

여론조사
여론조사 하다!



경북 상주시장 선거 여론조사 보고서

제9회 전국 동시 지방선거

2026. 04.

(주)비전코리아

올리서치

목 차

제 1장. 조사 개요	3
1. 조사 설계	4
2. 전체 응답자 특성	5
3. 조사 완료 응답자 특성	6
제 2장. 조사 결과 분석	8
0. 조사 결과 요약	9
1. 상주시 정당지지도	10
2. 차기 상주시장 지지도	12
3. 차기 상주시장 국민의힘 후보 적합도	14
4. 6월 지방선거 후보 선택 기준	15
5. 지방선거 성격 - 프레임	16
6. 지지 정당 후보 변경 의향	17
제 3장. 조사 결과 집계표	19 ~ 31
부록. 질문지	32





제1장

조사 개요

1. 조사 설계
2. 전체 응답자 특성
3. 조사 완료 응답자 특성

1. 조사설계

주요 조사내용	차기 상주시장 선거 후보 적합도, 정당지지도 등 조사
조사지역·대상 및 표본크기	경북 상주시 거주 만 18세 이상 남녀 512명
표본추출방법	무선전화 91.8% 가상번호, 유선전화 8.2% RDD
가중값 산출 및 적용 방법	성, 연령, 권역별 가중 부여 (2026년 2월말 행정안전부 주민등록 인구 기준), [셀가중]
조사방법	무선전화 가상번호 91.8%, 유선전화 무작위 추출 8.2% 자동응답(ARS) 여론조사
표본오차	± 4.3%포인트 (95% 신뢰수준)
응답률	7.6%
조사 기간	2026. 4. 4 ~ 4. 5
조사 기관	(주)비전코리아 솔루션즈
의뢰 기관	TBC

◇ 언론 보도시 필수 기재 사항

이 여론조사는 조사기관 비전코리아가 언론사 TBC 의뢰로 4월 4일에서 4월 5일까지 이틀간 휴대전화 가상번호 91.8%, 유선전화 RDD 8.2%에서 무작위로 추출한 경북 상주시 만 18세 이상 남녀 512명을 대상으로 100% ARS 방식 응답률 7.6%로 집계된 조사이며, 표본오차는 95% 신뢰수준에 ±4.3%포인트로 가중값 산출 및 적용방법은 3월 말 행정안전부 주민등록 인구통계 기준 연령별 성별 권역별 가중치 부여 방식으로 이뤄졌다.

△조사기관:비전코리아 △의뢰기관:TBC △기간:2026.04.04 ~ 2026.04.05 △유선전화 8.2%, 무선(핸드폰) 가상번호91.8% 무작위 추출 △ 만 18세 이상 남 녀 512명,, 응답률 7.6%, 오차범위 ±4.3% △ 3월말 인구 기준 성, 연령, 권역별 가중 부여



2. 전체 응답자 특성

BASE-전체		조사완료(A)		가중값 적용기준(B)		가중값
		사례수(명)	비율(%)	사례수(명)	비율(%)	
▣ 전 체 ▣	총계	512	100.0	512	100.0	1.00
◆ 성 별 ◆	남성	258	50.4	252	49.2	0.98
	여성	254	49.6	260	50.8	1.02
◆ 연 령 ◆	만18-29세	45	8.8	45	8.8	1.00
	30대	37	7.2	37	7.2	1.00
	40대	67	13.1	58	11.3	0.87
	50대	102	19.9	91	17.8	0.89
	60대	124	24.2	126	24.6	1.02
	70세 이상	137	26.8	155	30.3	1.13
◆ 지역별 ◆	제1선거구	279	54.5	268	52.3	0.96
	제2선거구	233	45.5	244	47.7	1.05

※ 지역구분

- 제1선거구 : 함창읍, 사벌국면, 중동면, 낙동면, 외서면, 은척면, 공검면, 이안면, 북문동, 계림동, 동문동
- 제2선거구 : 청리면, 공성면, 외남면, 내서면, 모동면, 모서면, 화동면, 화서면, 화북면, 화남면, 남원동, 동성동, 신흥동



3. 조사 완료 응답자 특성

구 분		조사완료 사례수			가중값 적용 기준 사례수		
		계	남자	여자	계	남자	여자
계	총계	512	258	254	512	252	260
	만18-29세	45	18	27	45	25	20
	30대	37	21	16	37	20	17
	40대	67	35	32	58	31	27
	50대	102	57	45	91	49	42
	60대	124	66	58	126	65	61
	70세 이상	137	61	76	155	62	93
제1선거구	소계	279	139	140	268	131	137
	만18-29세	24	8	16	22	12	10
	30대	21	12	9	21	11	10
	40대	35	19	16	32	17	15
	50대	51	31	20	48	26	22
	60대	71	38	33	63	33	30
	70세 이상	77	31	46	82	32	50
제2선거구	소계	233	119	114	244	121	123
	만18-29세	21	10	11	23	13	10
	30대	16	9	7	16	9	7
	40대	32	16	16	26	14	12
	50대	51	26	25	43	23	20
	60대	53	28	25	63	32	31
	70세 이상	60	30	30	73	30	43

여론조사
여론조사 하다!

제2장

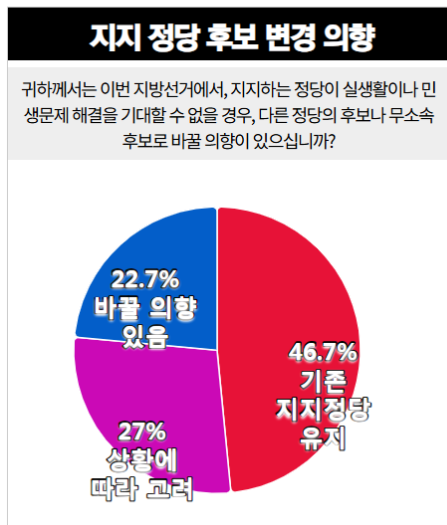
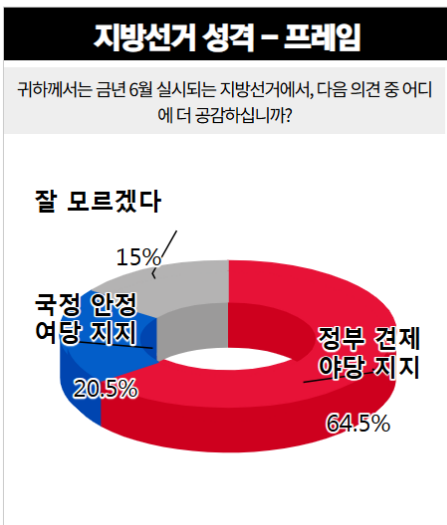
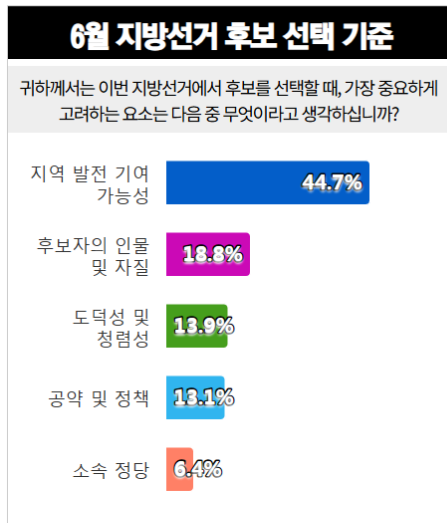
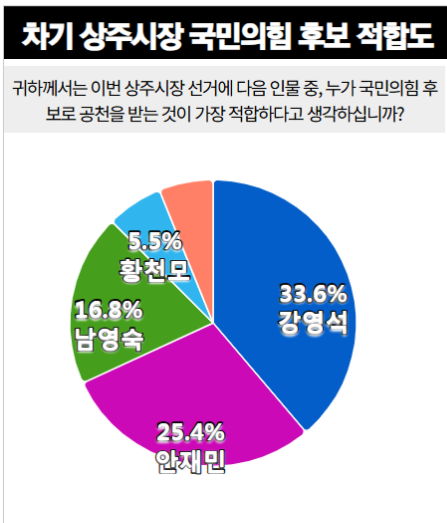
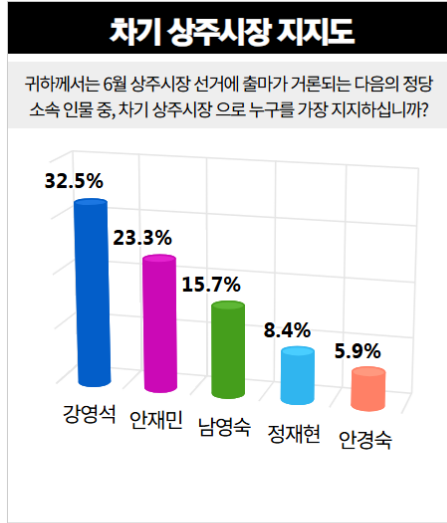
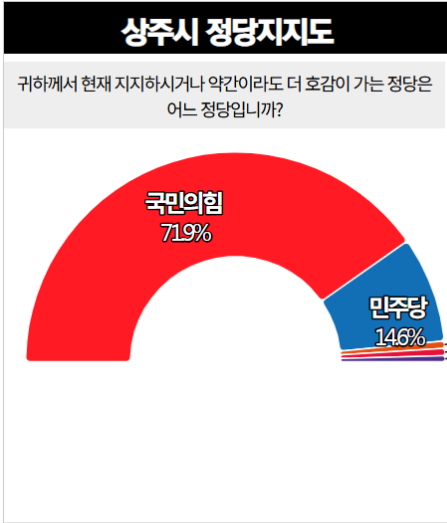
조사 결과 분석

- 0. 조사 결과 요약
- 1. 상주시 정당지지도
- 2. 차기 상주시장 지지도
- 3. 차기 상주시장 국민의힘 후보 적합도
- 4. 6월 지방선거 후보 선택 기준
- 5. 지방선거 성격 – 프레임
- 6. 지지 정당 후보 변경 의향

○ 통계표의 값은 소수점 첫째자리에서 반올림하여 정수로 표기하였으므로, 세부항목의 합이 100%가 되지않을 수 있음 (라운딩 에러)

○ 응답 사례수가 50이하인 항목은 해석에 유의해야 함

0. 조사결과 요약



○ 조사결과 요약은 전체 항목이 아닌 상위에서 기록된 일부 항목만이 표시될 수 있음.
 ☞ 전체 항목 결과는 뒷장 상세 분석 페이지나 제3장 조사결과집계표 참조



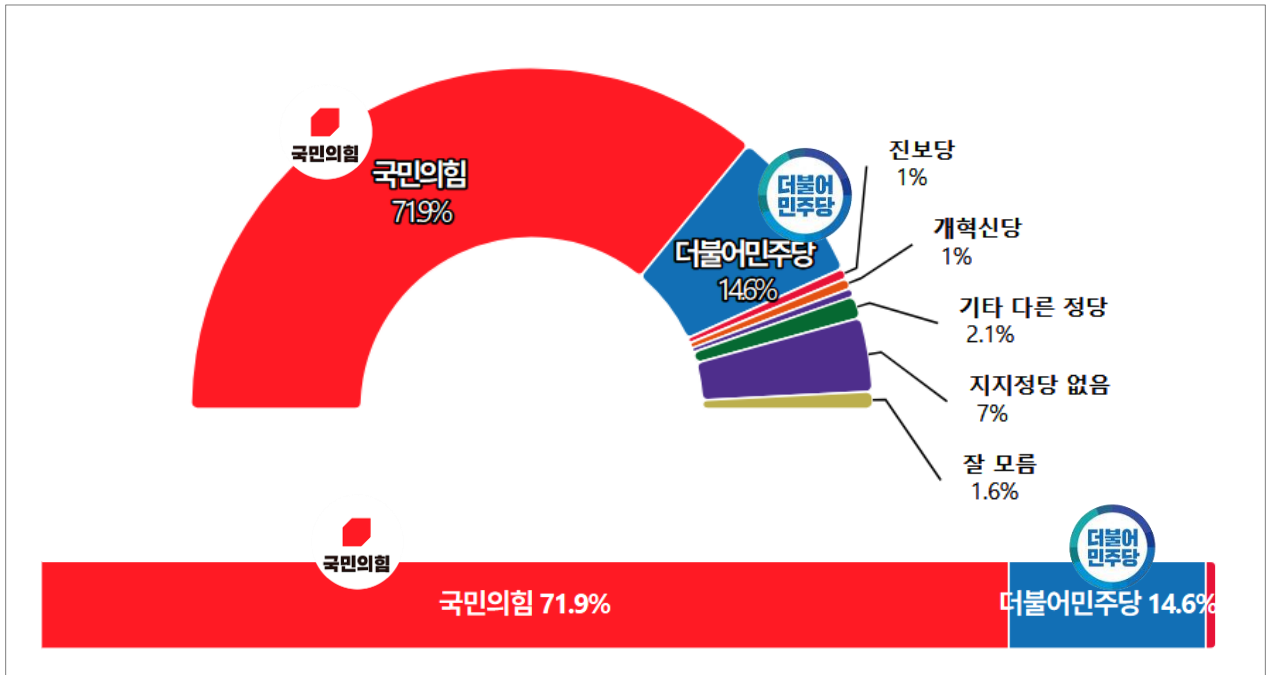
상주시 정당지지도

Q 귀하께서 현재 지지하시거나 약간이라도 더 호감이 가는 정당은 어느 정당입니까?

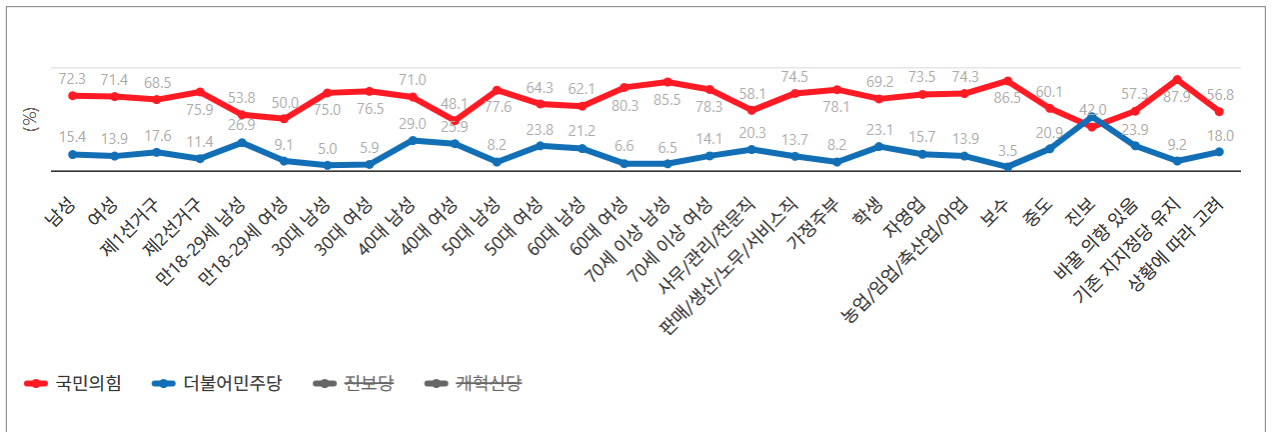
상주시 정당지지도...국민의힘 71.9% > 더불어민주당 14.6% > 개혁신당 1%

「상주시 정당지지도」는 「국민의힘」이 71.9%를 기록하여 2위 「더불어민주당」(14.6%)에 57.3%p 차이로 앞서 나가며, 뒤를 이어 「개혁신당」 1%, 「진보당」 1%, 「조국혁신당」 0.8%를 기록하였다.

「지지정당 없음」 7%, 「기타 다른 정당」 2.1%, 「잘 모름」 1.6%로 나타났다.



◇ 응답층별 현황



▲ 그래프가 중첩되어 보이지 않는 수치는 제3장 조사결과집계표를 참조해주세요.



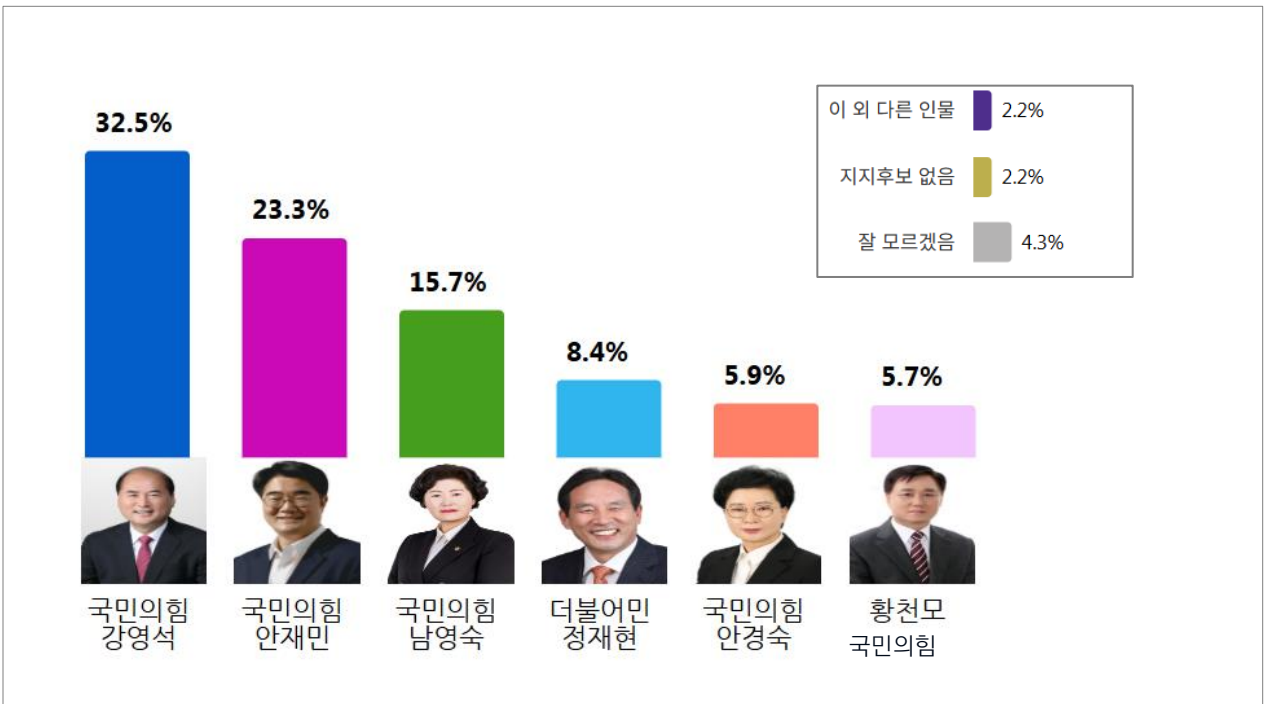
차기 상주시장 지지도

Q 귀하께서는 6월 상주시장 선거에 출마가 거론되는 다음의 정당 소속 인물 중, 차기 상주시장으로 누구를 가장 지지하십니까?

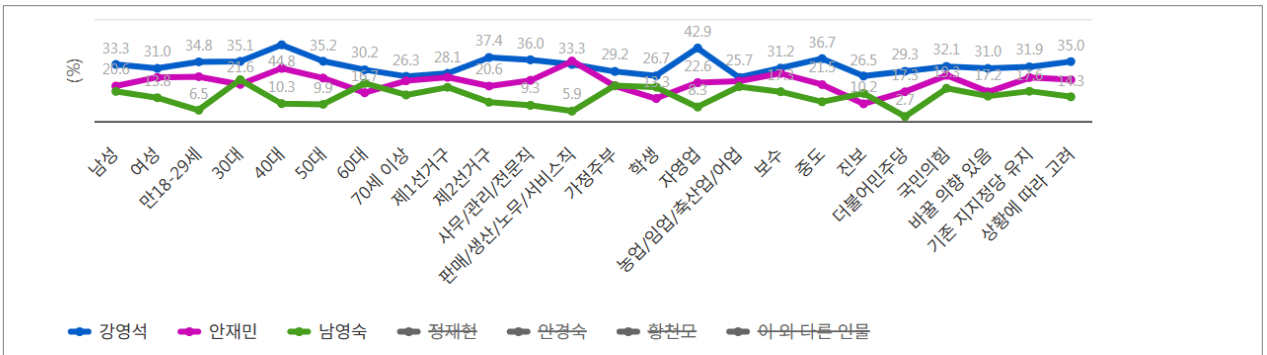
차기 상주시장 지지도...강영석 32.5% > 안재민 23.3% > 남영숙 15.7%

「차기 상주시장 지지도」 조사에서 「국민의힘 강영석」 후보가 32.5%를 기록하여 「국민의힘 안재민」 후보(23.3%)에 9.2%p 차이를 보이며, 뒤를 이어 「국민의힘 남영숙」 후보 15.7%, 「더불어민주당 정재현」 후보 8.4%, 「국민의힘 안경숙」 후보 5.9%, 「국민의힘 황천모」 후보 5.7%를 기록하였다.

「잘 모르겠음」 4.3%, 「지지후보 없음」 2.2%, 「이 외 다른 인물」 2.2%로 나타났다.



◇ 응답층별 현황 (1~3위)



▲ 그래프가 중첩되어 보이지 않는 수치는 제3장 조사결과집계표를 참조해주세요.



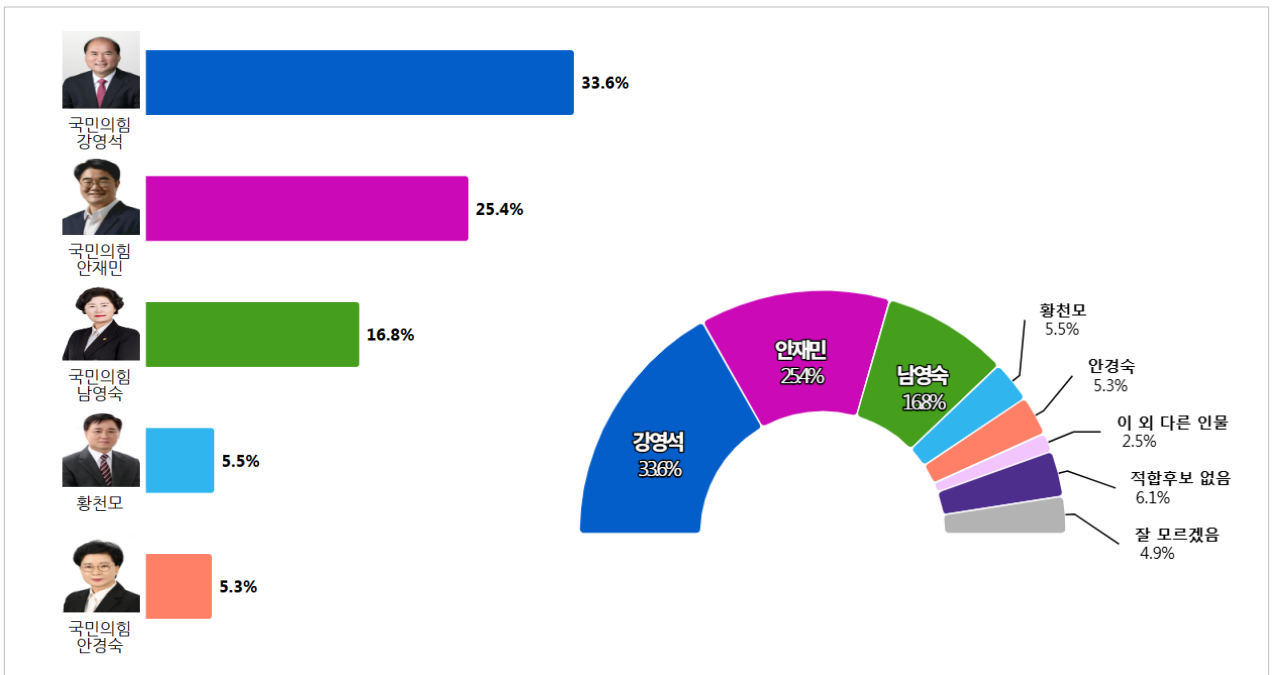
차기 상주시장 국민의힘 후보 적합도

Q 귀하께서는 이번 상주시장 선거에 다음 인물 중, 누가 국민의힘 후보로 공천을 받는 것이 가장 적합하다고 생각하십니까?

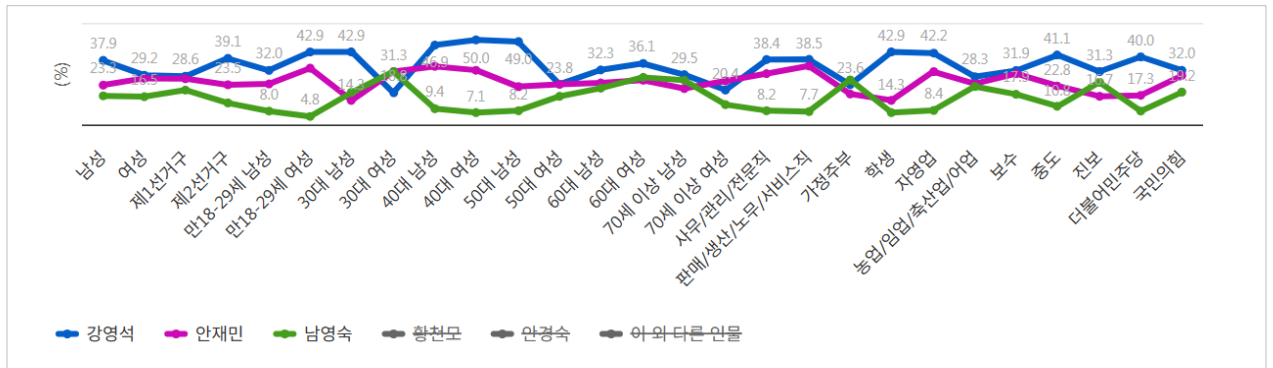
국민의힘 후보 적합도...강영석 33.6% > 안재민 25.4% > 남영숙 16.8%

「차기 상주시장 국민의힘 후보 적합도」는 「강영석」 후보가 33.6%를 기록하여 「안재민」 후보(25.4%)에 8.2%p 차이를 보이며, 뒤를 이어 「남영숙」 후보 16.8%, 「황천모」 후보 5.5%, 「안경숙」 후보 5.3%를 기록하였다.

「적합후보 없음」 6.1%, 「잘 모르겠음」 4.9%, 「이 외 다른 인물」 2.5%로 나타났다.



◇ 응답층별 현황



▲ 그래프가 중첩되어 보이지 않는 수치는 제3장 조사결과집계표를 참조해주세요.



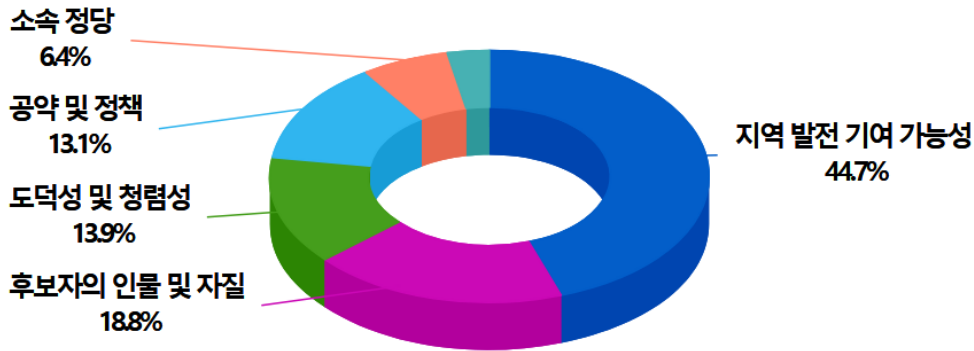
6월 지방선거 후보 선택 기준

Q 귀하께서는 이번 지방선거에서 후보를 선택할 때, 가장 중요하게 고려하는 요소는 다음 중 무엇이라고 생각하십니까?

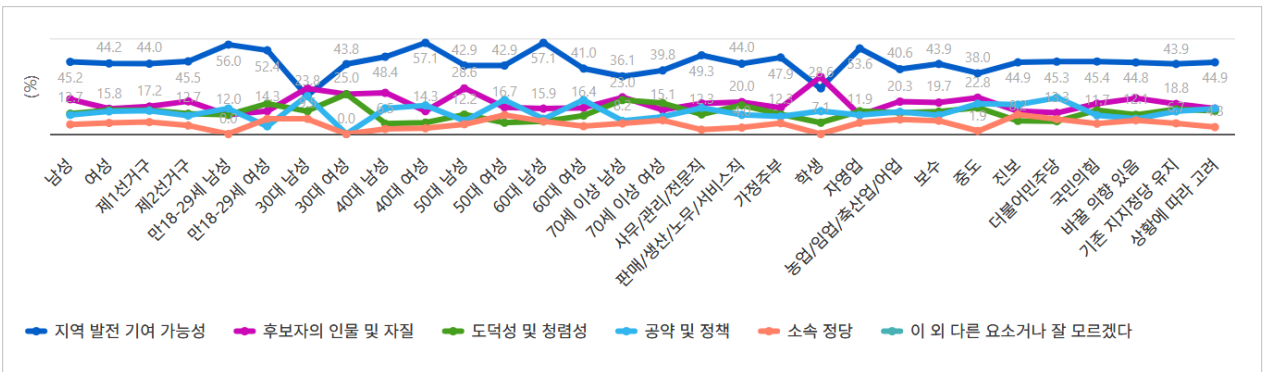
6월 지방선거 후보 선택 기준...지역 발전 기여 가능성 44.7% > 후보자의 인물 및 자질 18.8% > 도덕성 및 청렴성 13.9%

「6월 지방선거 후보 선택 기준」을 묻는 조사에서 「지역 발전 기여 가능성」 후보가 44.7%를 기록하여 2위 「후보자의 인물 및 자질」 후보(18.8%)에 25.9%p 차이로 앞서 나가며, 뒤를 이어 「도덕성 및 청렴성」 후보 13.9%, 「공약 및 정책」 후보 13.1%, 「소속 정당」 후보 6.4%를 기록하였다.

「지역 발전 기여 가능성」을 선택한 응답층은 만18-29세 연령층(54.3%) 자영업 직업군(53.6%) 40대 연령층(53.4%) 사무/관리/전문직 직업군(49.3%) 60대 연령층(48.8%)에서 높았고, 「후보자의 인물 및 자질」 응답은 30대 연령층(27%) 50대 연령층(23.1%) 중도 응답층(22.8%) 무직/은퇴/기타 직업군(21.9%) 남성(21.8%)에서, 「도덕성 및 청렴성」이라는 응답은 70세 이상 연령층(20.5%) 30대 연령층(18.9%) 판매/생산/노무/서비스직 직업군(18%) 중도 응답층(16.5%) 무직/은퇴/기타 직업군(15.6%)에서, 「공약 및 정책」을 선택한 응답층은 더불어민주당 지지층(22.7%) 중도 응답층(19%) 진보 응답층(18.4%) 40대 연령층(17.2%) 사무/관리/전문직 직업군(16.4%)에서 상대적으로 높았다.



◇ 응답층별 현황



▲ 그래프가 중첩되어 보이지 않는 수치는 제3장 조사결과집계표를 참조해주세요.



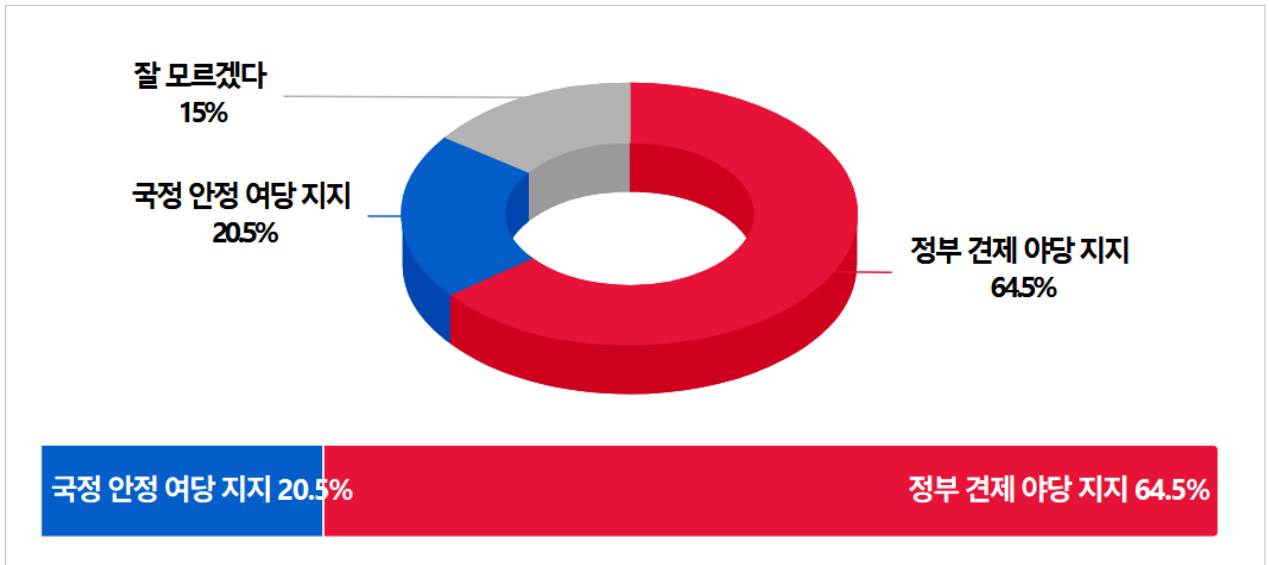
6월 지방선거 성격 - 프레임

Q 귀하께서는 금년 6월 실시되는 지방선거에서, 다음 의견 중 어디에 더 공감하십니까?

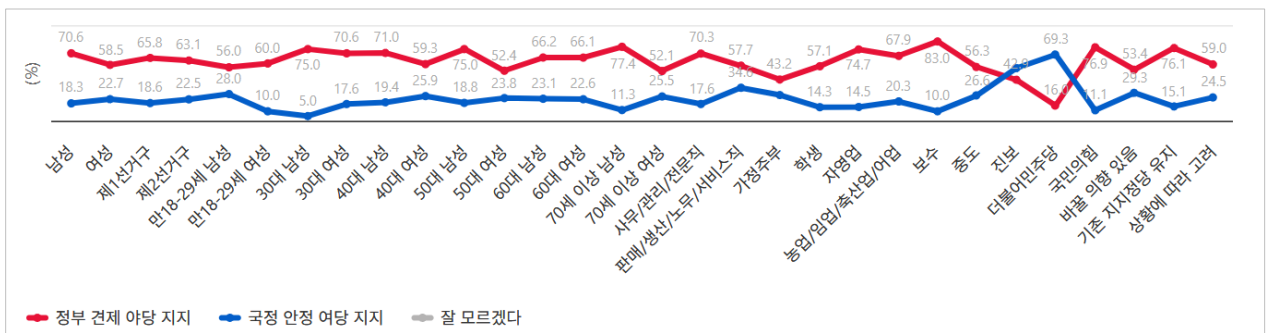
6월 지방선거 성격...정부 견제 야당 지지 64.5% > 국정 안정 여당 지지 20.5%

「지방선거 성격 - 프레임」을 묻는 조사에서 「정부 견제 야당 지지」가 64.5%를 기록하여 2위 「국정 안정 여당 지지」(20.5%)에 44%p 차이로 앞서 나가는 것으로 나타났다.

「정부 견제 야당 지지」는 보수 응답층(83%) 국민의힘 지지층(76.9%) 자영업 직업군(74.7%) 30대 연령층(73%) 남성(70.6%)에서 높았고, 「국정 안정 여당 지지」는 더불어민주당 지지층(69.3%) 진보 응답층(55.1%) 판매/생산/노무/서비스직 직업군(34.6%) 가정주부 직업군(27%) 중도 응답층(26.6%)에서 상대적으로 높게 나타났다.



◇ 응답층별 현황



▲ 그래프가 중첩되어 보이지 않는 수치는 제3장 조사결과집계표를 참조해주세요.



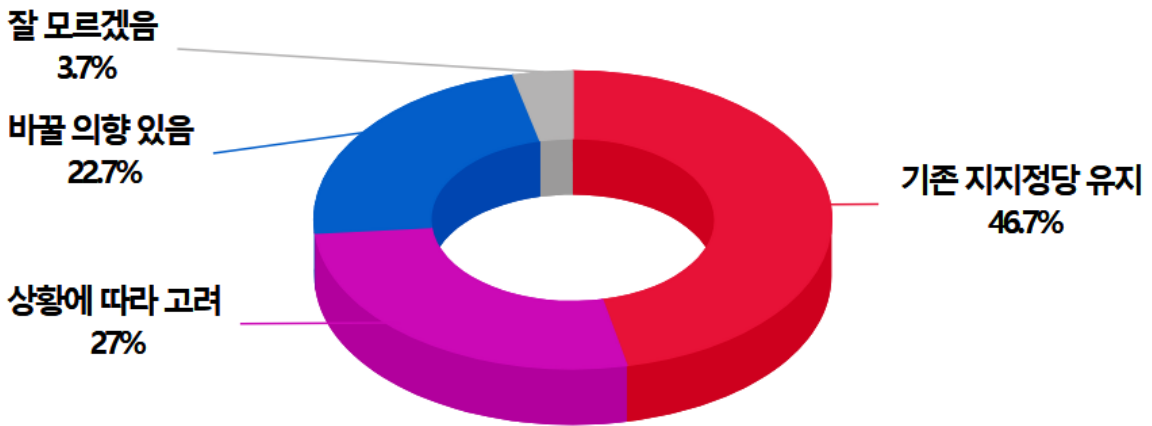
지지 정당 후보 변경 의향

Q 귀하께서는 이번 지방선거에서, 지지하는 정당이 실생활이나 민생문제 해결을 기대할 수 없을 경우, 다른 정당의 후보나 무소속 후보로 바꿀 의향이 있으십니까?

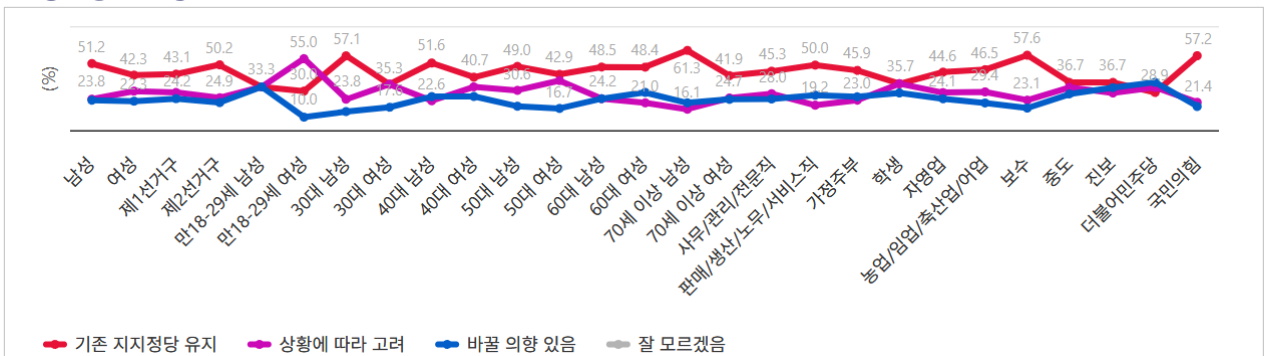
지지 정당 후보 변경 의향... 기존 지지정당 유지 46.7% > 상황에 따라 고려 27% > 바꿀 의향 있음 22.7%

「지지 정당 후보 변경 의향」을 묻는 조사에서 「기존 지지정당 유지」가 46.7%를 기록하여 2위 「상황에 따라 고려」(27%)에 19.7%p 차이로 앞서 나가며, 뒤를 이어 「바꿀 의향 있음」 22.7%를 기록하였다.

「기존 지지정당 유지」는 보수 응답층(57.6%) 국민의힘 지지층(57.2%) 무직/은퇴/기타 직업군(56.3%) 남성(51.2%) 제2선거구(50.2%)에서 높았고, 「상황에 따라 고려」는 만18-29세 연령층(42.2%) 50대 연령층(33.7%) 더불어민주당 지지층(32.9%) 중도 응답층(32.9%) 여성(30%)에서, 「바꿀 의향 있음」은 더불어민주당 지지층(36.8%) 진보 응답층(32.7%) 중도 응답층(27.8%) 60대 연령층(27%) 판매/생산/노무/서비스직 직업군(26.9%)에서 상대적으로 높게 나타났다.



◇ 응답층별 현황



▲ 그래프가 중첩되어 보이지 않는 수치는 제3장 조사결과집계표를 참조해주세요.



여론조사
여론조사 하다!

제3장

조사 결과 집계표

1. 상주시 정당지지도
2. 차기 상주시장 지지도
3. 차기 상주시장 국민의힘 후보 적합도
4. 6월 지방선거 후보 선택 기준
5. 6월 지방선거 성격 - 프레임
6. 지지 정당 후보 변경 의향

1. 상주시 정당지지도 (1)

Q 귀하께서 현재 지지하시거나 약간이라도 더 호감이 가는 정당은 어느 정당입니까?

	Base=전체 (단위: %)	조사완료 사례수	가중값 적 용 사례수	더불어 민주당	국민의 힘	조국혁 신당	진보당	개혁신 당	기타 다 른 정당	지지정 당 없음	잘 모름	★무당 층
■ 전 체 ■												
성별	남성	(258)	(252)	15.4	72.3	-	1.2	1.2	2.4	6.7	0.8	7.5
	여성	(254)	(260)	13.9	71.4	1.5	0.8	0.8	1.9	7.7	1.9	9.6
연령별	만18-29세	(45)	(45)	19.1	53.2	2.1	2.1	4.3	2.1	12.8	4.3	17.1
	30대	(37)	(37)	5.4	75.7	-	-	5.4	2.7	8.1	2.7	10.8
	40대	(67)	(58)	27.6	60.3	1.7	1.7	-	1.7	6.9	-	6.9
	50대	(102)	(91)	15.2	70.7	1.1	1.1	1.1	1.1	7.6	2.2	9.8
	60대	(124)	(126)	14.3	71.4	-	1.6	0.8	1.6	10.3	-	10.3
	70세이상	(137)	(155)	11.0	80.6	0.6	0.6	-	3.2	1.9	1.9	3.8
거주지역	제1선거구	(279)	(268)	17.6	68.5	0.4	1.5	1.5	2.2	6.4	1.9	8.3
	제2선거구	(233)	(244)	11.4	75.9	1.2	0.4	0.4	2.0	7.8	0.8	8.6
연령성별	만18-29세남성	(18)	(25)	26.9	53.8	-	-	-	-	11.5	7.7	19.2
	만18-29세여성	(27)	(20)	9.1	50.0	4.5	4.5	9.1	4.5	13.6	4.5	18.1
	30대남성	(21)	(20)	5.0	75.0	-	-	10.0	5.0	5.0	-	5.0
	30대여성	(16)	(17)	5.9	76.5	-	-	-	-	11.8	5.9	17.7
	40대남성	(35)	(31)	29.0	71.0	-	-	-	-	-	-	-
	40대여성	(32)	(27)	25.9	48.1	3.7	3.7	-	3.7	14.8	-	14.8
	50대남성	(57)	(49)	8.2	77.6	-	2.0	2.0	-	8.2	2.0	10.2
	50대여성	(45)	(42)	23.8	64.3	2.4	-	-	2.4	4.8	2.4	7.2
	60대남성	(66)	(65)	21.2	62.1	-	3.0	-	3.0	10.6	-	10.6
	60대여성	(58)	(61)	6.6	80.3	-	-	1.6	-	11.5	-	11.5
직업	70세이상남성	(61)	(62)	6.5	85.5	-	-	-	4.8	3.2	-	3.2
	70세이상여성	(76)	(93)	14.1	78.3	1.1	1.1	-	1.1	1.1	3.3	4.4
	사무/관리/전문직	(77)	(74)	20.3	58.1	1.4	1.4	2.7	2.7	12.2	1.4	13.6
	판매/생산/노무/서비스 직	(52)	(51)	13.7	74.5	-	-	2.0	2.0	7.8	-	7.8
	가정주부	(66)	(74)	8.2	78.1	1.4	-	-	2.7	8.2	1.4	9.6
	학생	(14)	(13)	23.1	69.2	-	-	-	7.7	-	-	-
	자영업	(86)	(83)	15.7	73.5	1.2	-	-	1.2	6.0	2.4	8.4
	농업/임업/축산업/어업	(187)	(186)	13.9	74.3	-	2.1	1.6	1.6	5.3	1.1	6.4
	무직/은퇴/기타	(30)	(31)	13.3	70.0	3.3	-	-	3.3	6.7	3.3	10.0
	정치 이 념 성향	보수	(227)	(229)	3.5	86.5	-	0.4	0.9	1.3	7.0	0.4
중도	(163)	(159)	20.9	60.1	2.5	0.6	1.3	2.5	10.1	1.9	12.0	
진보	(49)	(49)	52.0	42.0	-	4.0	-	2.0	-	-	-	
잘모름	(73)	(75)	10.4	70.1	-	1.3	2.6	3.9	6.5	5.2	11.7	
차기 상 주시장 지지도	더불어민주당정재현	(42)	(43)	75.0	11.4	2.3	2.3	-	-	6.8	2.3	9.1
	국민의힘강영석	(169)	(166)	13.3	71.1	1.8	1.2	0.6	2.4	7.8	1.8	9.6
	국민의힘남영숙	(80)	(80)	2.5	87.7	-	1.2	1.2	3.7	3.7	-	3.7
	국민의힘안경숙	(30)	(30)	3.3	90.0	-	-	-	6.7	-	-	-
	국민의힘안재민	(120)	(119)	10.9	83.2	-	-	2.5	-	3.4	-	3.4
	국민의힘황천모	(28)	(29)	6.9	79.3	-	-	3.4	3.4	3.4	3.4	6.8
	이외다른인물	(11)	(11)	9.1	54.5	-	-	-	-	36.4	-	36.4
	지지후보없음	(11)	(12)	9.1	36.4	-	-	-	9.1	45.5	-	45.5
	잘모르겠음	(21)	(22)	-	71.4	-	4.8	-	-	14.3	9.5	23.8



1. 상주시 정당지지도 (2)

Q 귀하께서 현재 지지하시거나 약간이라도 더 호감이 가는 정당은 어느 정당입니까?

	Base=전체 (단위: %)	조사완료 사례수	가중값 적 용 사례수	더불어 민주당	국민의 힘	조국혁 신당	진보당	개혁신 당	기타 다 른 정당	지지정 당 없음	잘 모 름	★무당 층
■ 전체 ■		(512)	(512)	14.6	71.9	0.8	1.0	1.0	2.1	7.0	1.6	8.6
차기 상 주시장 국민의힘 후보 적 합도	강영석	(175)	(172)	17.4	68.6	1.2	1.2	0.6	2.3	7.0	1.7	8.7
	남영숙	(85)	(86)	7.0	82.6	-	1.2	1.2	2.3	5.8	-	5.8
	안경숙	(27)	(27)	11.5	84.6	-	-	-	3.8	-	-	-
	안재민	(131)	(130)	10.0	82.3	0.8	-	1.5	-	5.4	-	5.4
	황천모	(28)	(29)	6.9	75.9	-	-	6.9	3.4	3.4	3.4	6.8
	이외다른인물	(13)	(13)	-	76.9	7.7	-	-	7.7	7.7	-	7.7
	적합후보없음	(29)	(31)	51.6	19.4	-	6.5	-	-	19.4	3.2	22.6
	잘모르겠음	(24)	(25)	20.0	52.0	-	-	-	4.0	16.0	8.0	24.0
6월 지방 선거 후 보 선택 기준	소속정당	(34)	(33)	21.2	72.7	-	-	-	-	3.0	3.0	6.0
	후보자의인물및자질	(98)	(96)	10.4	72.9	1.0	1.0	2.1	2.1	10.4	-	10.4
	공약및정책	(67)	(67)	24.6	62.3	-	-	1.4	1.4	7.2	2.9	10.1
	지역발전기여가능성	(229)	(229)	14.8	72.9	-	0.9	1.3	1.7	6.6	1.7	8.3
	도덕성및청렴성	(70)	(71)	8.3	76.4	2.8	2.8	-	5.6	4.2	-	4.2
이외다른요소거나잘모 르겠다	(14)	(16)	6.3	56.3	-	-	-	6.3	25.0	6.3	31.3	
지방선거 성격 - 프레임	국정안정여당지지	(101)	(105)	49.5	39.0	1.0	1.0	1.0	1.9	5.7	1.0	6.7
	정부견제야당지지	(335)	(330)	3.6	85.8	0.3	1.2	0.9	2.1	5.2	0.9	6.1
	잘모르겠다	(76)	(77)	14.1	56.4	1.3	-	2.6	2.6	17.9	5.1	23.0
지지 정 당 후보 변경 의 향	바꿀의향있음	(115)	(116)	23.9	57.3	0.9	1.7	1.7	5.1	8.5	0.9	9.4
	기존지지정당유지	(240)	(239)	9.2	87.9	0.4	-	0.4	0.8	0.8	0.4	1.2
	상황에따라고려	(139)	(138)	18.0	56.8	1.4	2.2	1.4	2.2	15.8	2.2	18.0
	잘모르겠음	(18)	(19)	5.6	66.7	-	-	-	-	16.7	11.1	27.8



2. 차기 상주시장 지지도 (1)

Q 귀하께서는 6월 상주시장 선거에 출마가 거론되는 다음의 정당 소속 인물 중, 차기 상주시장으로 누구를 가장 지지하십니까?

Base=전체 (단위: %)		조사완료 사례수	가중값 적 용 사례수	국민의 힘 강영 석	국민의 힘 안재 민	국민의 힘 남영 숙	더불어 민주당 정재현	국민의 힘 안경 숙	국민의 힘 황천 모	이 외 다른 인 물	지지후 보 없음	잘 모르 겠음	★부동 층
■ 전체 ■		(512)	(512)	32.5	23.3	15.7	8.4	5.9	5.7	2.2	2.2	4.3	6.5
성별	남성	(258)	(252)	33.3	20.6	17.5	9.5	5.2	6.0	2.0	2.4	3.6	6.0
	여성	(254)	(260)	31.0	25.7	13.8	7.7	6.9	5.4	2.3	2.3	5.0	7.3
연령별	만18-29세	(45)	(45)	34.8	26.1	6.5	13.0	4.3	6.5	2.2	2.2	4.3	6.5
	30대	(37)	(37)	35.1	21.6	24.3	2.7	5.4	8.1	-	-	2.7	2.7
	40대	(67)	(58)	44.8	31.0	10.3	6.9	3.4	1.7	-	-	1.7	1.7
	50대	(102)	(91)	35.2	25.3	9.9	9.9	8.8	6.6	2.2	2.2	-	2.2
	60대	(124)	(126)	30.2	16.7	22.2	7.1	5.6	6.3	3.2	3.2	5.6	8.8
	70세이상	(137)	(155)	26.3	23.7	15.4	9.0	6.4	5.8	2.6	3.2	7.7	10.9
거주지역	제1선거구	(279)	(268)	28.1	25.8	19.9	8.2	3.4	8.2	1.1	1.1	4.1	5.2
	제2선거구	(233)	(244)	37.4	20.6	11.1	8.6	8.6	2.9	2.9	3.3	4.5	7.8
연령성별	만18-29세남성	(18)	(25)	26.9	23.1	7.7	23.1	3.8	11.5	-	-	3.8	3.8
	만18-29세여성	(27)	(20)	42.9	28.6	4.8	4.8	4.8	-	4.8	4.8	4.8	9.6
	30대남성	(21)	(20)	42.9	19.0	19.0	-	4.8	14.3	-	-	-	-
	30대여성	(16)	(17)	25.0	25.0	31.3	6.3	6.3	-	-	-	6.3	6.3
	40대남성	(35)	(31)	37.5	37.5	12.5	6.3	3.1	3.1	-	-	-	-
	40대여성	(32)	(27)	50.0	25.0	7.1	10.7	3.6	-	-	-	3.6	3.6
	50대남성	(57)	(49)	44.9	22.4	6.1	8.2	10.2	2.0	2.0	4.1	-	4.1
	50대여성	(45)	(42)	23.3	27.9	14.0	11.6	4.7	14.0	4.7	-	-	-
	60대남성	(66)	(65)	26.2	12.3	23.1	13.8	1.5	7.7	4.6	3.1	7.7	10.8
	60대여성	(58)	(61)	34.4	21.3	21.3	-	9.8	4.9	1.6	3.3	3.3	6.6
직업	70세이상남성	(61)	(62)	29.5	19.7	26.2	4.9	4.9	4.9	1.6	3.3	4.9	8.2
	70세이상여성	(76)	(93)	24.2	26.3	8.4	11.6	7.4	6.3	3.2	3.2	9.5	12.7
	사무/관리/전문직	(77)	(74)	36.0	24.0	9.3	9.3	2.7	13.3	-	2.7	2.7	5.4
	판매/생산/노무/서비스 직	(52)	(51)	33.3	35.3	5.9	7.8	-	5.9	3.9	2.0	5.9	7.9
	가정주부	(66)	(74)	29.2	20.8	20.8	5.6	11.1	4.2	1.4	1.4	5.6	7.0
	학생	(14)	(13)	26.7	13.3	20.0	20.0	6.7	6.7	6.7	-	-	-
	자영업	(86)	(83)	42.9	22.6	8.3	6.0	4.8	8.3	2.4	2.4	2.4	4.8
	농업/임업/축산업/어업	(187)	(186)	25.7	23.5	20.3	10.2	8.0	2.7	2.1	2.7	4.8	7.5
	무직/은퇴/기타	(30)	(31)	41.9	12.9	22.6	6.5	-	3.2	-	3.2	9.7	12.9
	정치 이 념 성향	보수	(227)	(229)	31.2	28.1	17.3	2.2	6.9	7.8	2.6	2.2	1.7
중도		(163)	(159)	36.7	21.5	11.4	13.9	6.3	5.7	-	1.9	2.5	4.4
진보		(49)	(49)	26.5	10.2	16.3	26.5	4.1	4.1	4.1	4.1	4.1	8.2
잘모름		(73)	(75)	29.9	20.8	16.9	5.2	3.9	1.3	3.9	2.6	15.6	18.2
상주시 정당지지도	더불어민주당	(75)	(75)	29.3	17.3	2.7	44.0	1.3	2.7	1.3	1.3	-	1.3
	국민의힘	(366)	(368)	32.1	26.9	19.3	1.4	7.3	6.3	1.6	1.1	4.1	5.2
	조국혁신당	(4)	(4)	75.0	-	-	25.0	-	-	-	-	-	-
	진보당	(6)	(5)	40.0	-	20.0	20.0	-	-	-	-	20.0	20.0
	개혁신당	(6)	(5)	16.7	50.0	16.7	-	-	16.7	-	-	-	-
	기타다른정당	(11)	(11)	36.4	-	27.3	-	18.2	9.1	-	9.1	-	9.1
	지지정당없음	(37)	(36)	36.1	11.1	8.3	8.3	-	2.8	11.1	13.9	8.3	22.2
잘모름	(7)	(8)	42.9	-	-	14.3	-	14.3	-	-	28.6	28.6	



2. 차기 상주시장 지지도 (2)

Q 귀하께서는 6월 상주시장 선거에 출마가 거론되는 다음의 정당 소속 인물 중, 차기 상주시장으로 누구를 가장 지지하십니까?

	Base=전체 (단위: %)	조사완료 사례수	가중값 적 용 사례수	국민의 힘 강영 석	국민의 힘 안재 민	국민의 힘 남영 숙	더불어 민주당 정재현	국민의 힘 안경 숙	국민의 힘 황천 모	이 외 다른 인 물	지지후 보 없음	잘 모르 겠음	★부동 층
■ 전 체 ■		(512)	(512)	32.5	23.3	15.7	8.4	5.9	5.7	2.2	2.2	4.3	6.5
차기 상 주시장 국민의힘 후보 적 합도	강영석	(175)	(172)	82.0	2.3	3.5	6.4	1.7	1.2	0.6	0.6	1.7	2.3
	남영숙	(85)	(86)	9.3	-	80.2	1.2	2.3	1.2	3.5	-	2.3	2.3
	안경숙	(27)	(27)	3.7	18.5	-	7.4	59.3	3.7	-	3.7	3.7	7.4
	안재민	(131)	(130)	3.8	82.3	0.8	3.8	3.1	3.1	0.8	0.8	1.5	2.3
	황천모	(28)	(29)	17.2	6.9	3.4	3.4	6.9	62.1	-	-	-	-
	이외다른인물	(13)	(13)	23.1	7.7	7.7	-	15.4	7.7	23.1	7.7	7.7	15.4
	적합후보없음	(29)	(31)	3.3	-	3.3	63.3	3.3	-	3.3	13.3	10.0	23.3
	잘모르겠음	(24)	(25)	7.7	3.8	3.8	15.4	-	7.7	3.8	15.4	42.3	57.7
6월 지방 선거 후 보 선택 기준	소속정당	(34)	(33)	17.6	26.5	14.7	23.5	11.8	5.9	-	-	-	-
	후보자의인물및자질	(98)	(96)	32.6	21.1	13.7	6.3	6.3	8.4	3.2	2.1	6.3	8.4
	공약및정책	(67)	(67)	34.3	31.3	11.9	10.4	6.0	1.5	-	3.0	1.5	4.5
	지역발전기여가능성	(229)	(229)	34.5	25.3	15.3	7.0	4.8	4.8	2.2	1.3	4.8	6.1
	도덕성및청렴성	(70)	(71)	33.8	12.7	28.2	7.0	5.6	8.5	1.4	2.8	-	2.8
	이외다른요소거나잘모 르겠다	(14)	(16)	13.3	13.3	-	13.3	6.7	6.7	6.7	13.3	26.7	40.0
지방선거 성격 - 프레임	국정안정여당지지	(101)	(105)	33.3	15.2	6.7	30.5	7.6	1.9	1.9	1.0	1.9	2.9
	정부견제야당지지	(335)	(330)	32.4	27.6	18.2	3.0	5.8	6.4	1.8	1.8	3.0	4.8
	잘모르겠다	(76)	(77)	30.4	16.5	16.5	2.5	3.8	7.6	3.8	6.3	12.7	19.0
지지 정 당 후보 변경 의 향	바꿀의향있음	(115)	(116)	31.0	17.2	14.7	13.8	8.6	5.2	4.3	1.7	3.4	5.1
	기존지지정당유지	(240)	(239)	31.9	25.6	17.6	6.3	6.3	7.1	0.8	1.3	2.9	4.2
	상황에따라고려	(139)	(138)	35.0	24.3	14.3	7.9	2.9	4.3	2.9	4.3	4.3	8.6
	잘모르겠음	(18)	(19)	22.2	22.2	5.6	5.6	5.6	-	5.6	5.6	27.8	33.4



3. 차기 상주시장 국민의힘 후보 적합도 (1)

Q 귀하께서는 이번 상주시장 선거에 다음 인물 중, 누가 국민의힘 후보로 공천을 받는 것이 가장 적합하다고 생각하십니까?

		Base=전체 (단위: %)	조사완료 사례수	가중값 적 용 사례수	강영석	안재민	남영숙	황천모	안경숙	이 외 다 른 인물	적합후 보 없음	잘 모르 겠음	★부동 층
■ 전 체 ■			(512)	(512)	33.6	25.4	16.8	5.5	5.3	2.5	6.1	4.9	11.0
성별	남성		(258)	(252)	37.9	23.3	17.0	5.1	5.9	2.4	5.1	3.2	8.3
	여성		(254)	(260)	29.2	27.3	16.5	5.8	4.6	2.7	6.9	6.9	13.8
연령별	만18-29세		(45)	(45)	37.8	26.7	6.7	6.7	4.4	-	11.1	6.7	17.8
	30대		(37)	(37)	32.4	21.6	24.3	10.8	5.4	-	2.7	2.7	5.4
	40대		(67)	(58)	49.2	32.2	8.5	3.4	3.4	-	1.7	1.7	3.4
	50대		(102)	(91)	37.4	23.1	12.1	8.8	7.7	2.2	6.6	2.2	8.8
	60대		(124)	(126)	33.9	24.4	24.4	2.4	5.5	2.4	3.9	3.1	7.0
	70세이상		(137)	(155)	23.9	23.9	17.4	5.8	5.2	5.2	9.0	9.7	18.7
거주지역	제1선거구		(279)	(268)	28.6	27.1	20.4	7.1	3.7	1.9	5.6	5.6	11.2
	제2선거구		(233)	(244)	39.1	23.5	12.8	3.7	6.6	3.3	6.6	4.5	11.1
연령성별	만18-29세남성		(18)	(25)	32.0	24.0	8.0	12.0	4.0	-	16.0	4.0	20.0
	만18-29세여성		(27)	(20)	42.9	33.3	4.8	4.8	4.8	-	4.8	4.8	9.6
	30대남성		(21)	(20)	42.9	14.3	19.0	19.0	4.8	-	-	-	-
	30대여성		(16)	(17)	18.8	31.3	31.3	-	6.3	-	6.3	6.3	12.6
	40대남성		(35)	(31)	46.9	34.4	9.4	-	6.3	-	-	3.1	3.1
	40대여성		(32)	(27)	50.0	32.1	7.1	7.1	-	-	3.6	-	3.6
	50대남성		(57)	(49)	49.0	22.4	8.2	6.1	8.2	-	6.1	-	6.1
	50대여성		(45)	(42)	23.8	23.8	16.7	11.9	4.8	4.8	9.5	4.8	14.3
	60대남성		(66)	(65)	32.3	24.6	21.5	3.1	4.6	4.6	4.6	4.6	9.2
	60대여성		(58)	(61)	36.1	26.2	27.9	1.6	4.9	-	1.6	1.6	3.2
직업	70세이상남성		(61)	(62)	29.5	21.3	26.2	3.3	4.9	4.9	4.9	4.9	9.8
	70세이상여성		(76)	(93)	20.4	25.8	11.8	7.5	5.4	5.4	10.8	12.9	23.7
	사무/관리/전문직		(77)	(74)	38.4	30.1	8.2	13.7	2.7	-	2.7	4.1	6.8
	판매/생산/노무/서비스 직		(52)	(51)	38.5	34.6	7.7	1.9	3.8	1.9	7.7	3.8	11.5
	가정주부		(66)	(74)	23.6	18.1	26.4	5.6	4.2	5.6	9.7	6.9	16.6
	학생		(14)	(13)	42.9	14.3	7.1	-	14.3	7.1	7.1	7.1	14.2
	자영업		(86)	(83)	42.2	31.3	8.4	2.4	4.8	3.6	1.2	6.0	7.2
정치 이 념 성향	농업/임업/축산업/어업		(187)	(186)	28.3	24.1	22.5	4.3	7.5	1.6	8.0	3.7	11.7
	무직/은퇴/기타		(30)	(31)	41.9	12.9	19.4	9.7	-	-	3.2	12.9	16.1
	보수		(227)	(229)	31.9	30.1	17.9	4.8	6.1	2.6	3.9	2.6	6.5
	중도		(163)	(159)	41.1	22.8	10.8	8.2	5.1	1.3	6.3	4.4	10.7
	진보		(49)	(49)	31.3	16.7	25.0	4.2	2.1	4.2	12.5	4.2	16.7
상주시 정당지 도	잘모름		(73)	(75)	24.0	21.3	20.0	2.7	5.3	4.0	8.0	14.7	22.7
	더불어민주당		(75)	(75)	40.0	17.3	8.0	2.7	4.0	-	21.3	6.7	28.0
	국민의힘		(366)	(369)	32.0	29.0	19.2	6.0	6.0	2.7	1.6	3.5	5.1
	조국혁신당		(4)	(4)	50.0	25.0	-	-	-	25.0	-	-	-
	진보당		(6)	(5)	40.0	-	20.0	-	-	-	40.0	-	40.0
	개혁신당		(6)	(5)	16.7	33.3	16.7	33.3	-	-	-	-	-
	기타다른정당		(11)	(11)	40.0	-	20.0	10.0	10.0	10.0	-	10.0	10.0
	지지정당없음		(37)	(36)	33.3	19.4	13.9	2.8	-	2.8	16.7	11.1	27.8
잘모름		(7)	(8)	42.9	-	-	14.3	-	-	14.3	28.6	42.9	



3. 차기 상주시장 국민의힘 후보 적합도 (2)

Q 귀하께서는 이번 상주시장 선거에 다음 인물 중, 누가 국민의힘 후보로 공천을 받는 것이 가장 적합하다고 생각하십니까?

	Base=전체 (단위: %)	조사완료 사례수	가중값 적 용 사례수	강영석	안재민	남영숙	황천모	안경숙	이 외 다 른 인물	적합후 보 없음	잘 모르 겠음	★부동 층
■ 전 체 ■		(512)	(512)	33.6	25.4	16.8	5.5	5.3	2.5	6.1	4.9	11.0
차기 상 주시장 지지도	더불어민주당정재현	(42)	(43)	25.6	11.6	2.3	2.3	4.7	-	44.2	9.3	53.5
	국민의힘강영석	(169)	(166)	84.9	3.0	4.8	3.0	0.6	1.8	0.6	1.2	1.8
	국민의힘남영숙	(80)	(80)	7.5	1.3	86.3	1.3	-	1.3	1.3	1.3	2.6
	국민의힘안경숙	(30)	(30)	10.0	13.3	6.7	6.7	53.3	6.7	3.3	-	3.3
	국민의힘안재민	(120)	(119)	3.3	89.2	-	1.7	4.2	0.8	-	0.8	0.8
	국민의힘황천모	(28)	(29)	6.9	13.8	3.4	62.1	3.4	3.4	-	6.9	6.9
	이외다른인물	(11)	(11)	10.0	10.0	30.0	-	-	30.0	10.0	10.0	20.0
	지지후보없음	(11)	(12)	8.3	8.3	-	-	8.3	8.3	33.3	33.3	66.6
잘모르겠음	(21)	(22)	13.0	8.7	8.7	-	4.3	4.3	13.0	47.8	60.8	
6월 지방 선거 후 보 선택 기준	소속정당	(34)	(33)	14.7	38.2	14.7	8.8	11.8	-	8.8	2.9	11.7
	후보자의인물및자질	(98)	(96)	35.8	21.1	13.7	11.6	4.2	6.3	3.2	4.2	7.4
	공약및정책	(67)	(67)	35.8	34.3	14.9	3.0	6.0	-	4.5	1.5	6.0
	지역발전기여가능성	(229)	(229)	36.1	26.1	15.7	3.9	5.2	2.2	5.7	5.2	10.9
	도덕성및청렴성	(70)	(71)	33.8	14.1	29.6	7.0	2.8	2.8	8.5	1.4	9.9
	이외다른요소거나잘모 르겠다	(14)	(16)	12.5	18.8	6.3	-	6.3	-	18.8	37.5	56.3
지방선거 성격 - 프레임	국정안정여당지지	(101)	(105)	40.4	19.2	11.5	2.9	3.8	1.0	17.3	3.8	21.1
	정부견제야당지지	(335)	(330)	33.0	29.4	18.2	5.8	6.1	2.4	2.4	2.7	5.1
	잘모르겠다	(76)	(77)	27.3	16.9	18.2	7.8	3.9	5.2	5.2	15.6	20.8
지지 정 당 후보 변경 의 향	바꿀의향있음	(115)	(116)	36.2	18.1	15.5	5.2	6.9	4.3	7.8	6.0	13.8
	기존지지정당유지	(240)	(239)	34.0	28.6	17.6	5.9	5.0	2.5	3.4	2.9	6.3
	상황에따라고려	(139)	(138)	33.1	25.2	18.0	5.8	4.3	1.4	7.2	5.0	12.2
	잘모르겠음	(18)	(19)	21.1	26.3	5.3	-	5.3	-	15.8	26.3	42.1



4. 6월 지방선거 후보 선택 기준 (1)

Q 귀하께서는 이번 지방선거에서 후보를 선택할 때, 가장 중요하게 고려하는 요소는 다음 중 무엇이라고 생각하십니까?

	Base=전체 (단위: %)	조사완료 사례수	가중값 적 용 사례수	소속 정당	후보자의 인 물 및 자질	공약 및 정책	지역 발전 기 여 가능성	도덕성 및 청 렴성	이 외 다른 요소거나 잘 모르겠다
■ 전 체 ■		(512)	(512)	6.4	18.8	13.1	44.7	13.9	3.1
성별	남성	(258)	(252)	6.0	21.8	11.9	45.2	12.7	2.4
	여성	(254)	(260)	6.9	15.8	14.2	44.2	15.0	3.8
연령별	만18-29세	(45)	(45)	4.3	13.0	10.9	54.3	15.2	2.2
	30대	(37)	(37)	5.4	27.0	13.5	32.4	18.9	2.7
	40대	(67)	(58)	3.4	20.7	17.2	53.4	5.2	-
	50대	(102)	(91)	7.7	23.1	14.3	44.0	9.9	1.1
	60대	(124)	(126)	7.1	15.7	15.0	48.8	10.2	3.1
	70세이상	(137)	(155)	7.7	17.9	10.3	37.8	20.5	5.8
거주지역	제1선거구	(279)	(268)	7.5	17.2	14.6	44.0	14.9	1.9
	제2선거구	(233)	(244)	5.3	20.5	11.5	45.5	12.7	4.5
연령성별	만18-29세남성	(18)	(25)	-	12.0	16.0	56.0	12.0	4.0
	만18-29세여성	(27)	(20)	9.5	14.3	4.8	52.4	19.0	-
	30대남성	(21)	(20)	9.5	28.6	23.8	23.8	14.3	-
	30대여성	(16)	(17)	-	25.0	-	43.8	25.0	6.3
	40대남성	(35)	(31)	3.2	25.8	16.1	48.4	6.5	-
	40대여성	(32)	(27)	3.6	14.3	17.9	57.1	7.1	-
	50대남성	(57)	(49)	6.1	28.6	8.2	42.9	12.2	2.0
	50대여성	(45)	(42)	11.9	16.7	21.4	42.9	7.1	-
	60대남성	(66)	(65)	7.9	15.9	9.5	57.1	7.9	1.6
	60대여성	(58)	(61)	4.9	16.4	21.3	41.0	11.5	4.9
	70세이상남성	(61)	(62)	6.6	23.0	8.2	36.1	21.3	4.9
70세이상여성	(76)	(93)	8.6	15.1	10.8	39.8	19.4	6.5	
직업	사무/관리/전문직	(77)	(74)	2.7	19.2	16.4	49.3	12.3	-
	판매/생산/노무/서비스 직	(52)	(51)	4.0	20.0	12.0	44.0	18.0	2.0
	가정주부	(66)	(74)	6.8	16.4	11.0	47.9	12.3	5.5
	학생	(14)	(14)	-	35.7	14.3	28.6	7.1	14.3
	자영업	(86)	(83)	7.1	11.9	11.9	53.6	14.3	1.2
	농업/임업/축산업/어업	(187)	(186)	9.1	20.3	13.9	40.6	13.4	2.7
무직/은퇴/기타	(30)	(31)	6.3	21.9	9.4	34.4	15.6	12.5	
정치 이 념 성향	보수	(227)	(229)	8.3	19.7	11.8	43.9	14.0	2.2
	중도	(163)	(159)	1.9	22.8	19.0	38.0	16.5	1.9
	진보	(49)	(49)	12.2	14.3	18.4	44.9	8.2	2.0
	잘모름	(73)	(75)	5.3	9.3	2.7	61.3	12.0	9.3
상주시 정당지지 도	더불어민주당	(75)	(75)	9.3	13.3	22.7	45.3	8.0	1.3
	국민의힘	(366)	(368)	6.5	19.0	11.7	45.4	14.9	2.4
	조국혁신당	(4)	(4)	-	33.3	-	-	66.7	-
	진보당	(6)	(5)	-	20.0	-	40.0	40.0	-
	개혁신당	(6)	(5)	-	33.3	16.7	50.0	-	-
	기타다른정당	(11)	(11)	-	16.7	8.3	33.3	33.3	8.3
	지지정당없음	(37)	(36)	2.6	26.3	13.2	39.5	7.9	10.5
잘모름	(7)	(8)	12.5	-	25.0	50.0	-	12.5	



4. 6월 지방선거 후보 선택 기준 (2)

Q 귀하께서는 이번 지방선거에서 후보를 선택할 때, 가장 중요하게 고려하는 요소는 다음 중 무엇이라고 생각하십니까?

	Base=전체 (단위: %)	조사완료 사례수	가중값 적 용 사례수	소속 정당	후보자의 인 물 및 자질	공약 및 정책	지역 발전 기 여 가능성	도덕성 및 청 렴성	이 외 다른 요소거나 잘 모르겠다
■ 전 체 ■		(512)	(512)	6.4	18.8	13.1	44.7	13.9	3.1
차기 상 주시장 지지도	더불어민주당정재현	(42)	(43)	18.2	13.6	15.9	36.4	11.4	4.5
	국민의힘강영석	(169)	(166)	3.6	18.8	13.9	47.9	14.5	1.2
	국민의힘남영숙	(80)	(80)	6.2	16.0	9.9	43.2	24.7	-
	국민의힘안경숙	(30)	(30)	13.3	20.0	13.3	36.7	13.3	3.3
	국민의힘안재민	(120)	(119)	7.6	16.8	17.6	48.7	7.6	1.7
	국민의힘황천모	(28)	(29)	6.9	27.6	3.4	37.9	20.7	3.4
	이외다른인물	(11)	(11)	-	30.0	-	50.0	10.0	10.0
	지지후보없음	(11)	(12)	-	18.2	18.2	27.3	18.2	18.2
잘모르겠다	(21)	(22)	-	27.3	4.5	50.0	-	18.2	
차기 상 주시장 국민의힘 후보 적 합도	강영석	(175)	(172)	2.9	19.8	14.0	48.3	14.0	1.2
	남영숙	(85)	(86)	5.8	15.1	11.6	41.9	24.4	1.2
	안경숙	(27)	(27)	14.8	14.8	14.8	44.4	7.4	3.7
	안재민	(131)	(130)	10.1	15.5	17.8	46.5	7.8	2.3
	황천모	(28)	(29)	10.0	36.7	6.7	30.0	16.7	-
	이외다른인물	(13)	(13)	-	46.2	-	38.5	15.4	-
	적합후보없음	(29)	(31)	9.7	9.7	9.7	41.9	19.4	9.7
	잘모르겠다	(24)	(25)	4.0	16.0	4.0	48.0	4.0	24.0
지방선거 성격 - 프레임	국정안정여당지지	(101)	(105)	10.4	15.1	15.1	44.3	13.2	1.9
	정부견제야당지지	(335)	(330)	6.3	20.2	14.2	41.7	15.7	1.8
	잘모르겠다	(76)	(77)	2.6	16.9	5.2	57.1	7.8	10.4
지지 정 당 후보 변경 의 향	바꿀의향있음	(115)	(116)	8.6	22.4	9.5	44.8	12.1	2.6
	기존지정당유지	(240)	(239)	6.7	18.8	14.2	43.9	15.5	0.8
	상황에따라고려	(139)	(138)	4.3	15.9	15.9	44.9	14.5	4.3
	잘모르겠다	(18)	(19)	5.6	11.1	-	55.6	-	27.8



5. 지방선거 성격 - 프레임 (1)

Q 귀하께서는 금년 6월 실시되는 지방선거에서, 다음 의견 중 어디에 더 공감하십니까?

Base=전체 (단위: %)		조사완 료 사례 수	가중값 적 용 사례수	국정 안정 여당 지지	정부 견제 야당 지지	잘 모르겠다
■ 전체 ■		(512)	(512)	20.5	64.5	15.0
성별	남성	(258)	(252)	18.3	70.6	11.1
	여성	(254)	(260)	22.7	58.5	18.8
연령별	만18-29세	(45)	(45)	20.0	57.8	22.2
	30대	(37)	(37)	10.8	73.0	16.2
	40대	(67)	(58)	22.8	66.7	10.5
	50대	(102)	(91)	20.9	63.7	15.4
	60대	(124)	(126)	23.0	66.7	10.3
	70세이상	(137)	(155)	19.9	62.2	17.9
거주지역	제1선거구	(279)	(268)	18.6	65.8	15.6
	제2선거구	(233)	(244)	22.5	63.1	14.3
연령성별	만18-29세남성	(18)	(25)	28.0	56.0	16.0
	만18-29세여성	(27)	(20)	10.0	60.0	30.0
	30대남성	(21)	(20)	5.0	75.0	20.0
	30대여성	(16)	(17)	17.6	70.6	11.8
	40대남성	(35)	(31)	19.4	71.0	9.7
	40대여성	(32)	(27)	25.9	59.3	14.8
	50대남성	(57)	(49)	18.8	75.0	6.3
	50대여성	(45)	(42)	23.8	52.4	23.8
	60대남성	(66)	(65)	23.1	66.2	10.8
	60대여성	(58)	(61)	22.6	66.1	11.3
	70세이상남성	(61)	(62)	11.3	77.4	11.3
	70세이상여성	(76)	(93)	25.5	52.1	22.3
직업	사무/관리/전문직	(77)	(74)	17.6	70.3	12.2
	판매/생산/노무/서비스직	(52)	(51)	34.6	57.7	7.7
	가정주부	(66)	(74)	27.0	43.2	29.7
	학생	(14)	(13)	14.3	57.1	28.6
	자영업	(86)	(83)	14.5	74.7	10.8
	농업/임업/축산업/어업	(187)	(186)	20.3	67.9	11.8
정치 이 념 성향	무직/은퇴/기타	(30)	(31)	9.7	64.5	25.8
	보수	(227)	(229)	10.0	83.0	7.0
	중도	(163)	(159)	26.6	56.3	17.1
	진보	(49)	(49)	55.1	42.9	2.0
상주시 정당지지 도	잘모름	(73)	(75)	17.3	40.0	42.7
	더불어민주당	(75)	(75)	69.3	16.0	14.7
	국민의힘	(366)	(369)	11.1	76.9	12.0
	조국혁신당	(4)	(4)	33.3	33.3	33.3
	진보당	(6)	(5)	20.0	80.0	-
	개혁신당	(6)	(5)	16.7	50.0	33.3
	기타다른정당	(11)	(11)	18.2	63.6	18.2
	지지정당없음	(37)	(36)	16.2	45.9	37.8
잘모름	(7)	(8)	12.5	37.5	50.0	



5. 지방선거 성격 - 프레임 (2)

Q 귀하께서는 금년 6월 실시되는 지방선거에서, 다음 의견 중 어디에 더 공감하십니까?

	Base=전체 (단위: %)	조사완료 사례수	가중값 적 용 사례수	국정 안정 여당 지지	정부 견제 야당 지지	잘 모르겠다
■ 전 체 ■		(512)	(512)	20.5	64.5	15.0
차기 상 주시장 지지도	더불어민주당정재현	(42)	(43)	72.7	22.7	4.5
	국민의힘강영석	(169)	(166)	21.1	64.5	14.5
	국민의힘남영숙	(80)	(80)	8.8	75.0	16.3
	국민의힘안경숙	(30)	(30)	26.7	63.3	10.0
	국민의힘안재민	(120)	(119)	13.3	75.8	10.8
	국민의힘황천모	(28)	(29)	6.9	72.4	20.7
	이외다른인물	(11)	(11)	18.2	54.5	27.3
	지지후보없음	(11)	(12)	8.3	50.0	41.7
	잘모르겠음	(21)	(22)	9.1	45.5	45.5
차기 상 주시장 국민의힘 후보 적 합도	강영석	(175)	(172)	24.4	63.4	12.2
	남영숙	(85)	(86)	14.0	69.8	16.3
	안경숙	(27)	(27)	14.8	74.1	11.1
	안재민	(131)	(130)	15.4	74.6	10.0
	황천모	(28)	(29)	10.7	67.9	21.4
	이외다른인물	(13)	(13)	7.7	61.5	30.8
	적합후보없음	(29)	(31)	60.0	26.7	13.3
	잘모르겠음	(24)	(25)	16.0	36.0	48.0
6월 지방 선거 후 보 선택 기준	소속정당	(34)	(33)	32.4	61.8	5.9
	후보자의인물및자질	(98)	(96)	16.7	69.8	13.5
	공약및정책	(67)	(67)	23.9	70.1	6.0
	지역발전기여가능성	(229)	(229)	20.5	60.3	19.2
	도덕성및청렴성	(70)	(71)	19.4	72.2	8.3
	이외다른요소거나잘모 르겠다	(14)	(16)	12.5	37.5	50.0
지지 정 당 후보 변경 의 향	바꿀의향있음	(115)	(116)	29.3	53.4	17.2
	기존지지정당유지	(240)	(239)	15.1	76.1	8.8
	상황에따라고려	(139)	(138)	24.5	59.0	16.5
	잘모르겠음	(18)	(19)	5.3	26.3	68.4



6. 지지 정당 후보 변경 의향 (1)

Q 귀하께서는 이번 지방선거에서, 지지하는 정당이 실생활이나 민생문제 해결을 기대할 수 없을 경우, 다른 정당의 후보나 무소속 후보로 바꿀 의향이 있으십니까?

		Base=전체 (단위: %)	조사완료 사례수	가중값 적 용 사례수	바꿀 의향 있음	기존 지지정당 유지	상황에 따라 고려	잘 모르겠음
■ 전 체 ■			(512)	(512)	22.7	46.7	27.0	3.7
성별	남성		(258)	(252)	23.0	51.2	23.8	2.0
	여성		(254)	(260)	22.3	42.3	30.0	5.4
연령별	만18-29세		(45)	(45)	24.4	31.1	42.2	2.2
	30대		(37)	(37)	16.2	48.6	27.0	8.1
	40대		(67)	(58)	25.9	46.6	27.6	-
	50대		(102)	(91)	17.4	46.7	33.7	2.2
	60대		(124)	(126)	27.0	48.4	22.2	2.4
	70세이상		(137)	(155)	22.6	49.7	21.3	6.5
거주지역	제1선거구		(279)	(268)	24.2	43.1	29.0	3.7
	제2선거구		(233)	(244)	21.2	50.2	24.9	3.7
연령성별	만18-29세남성		(18)	(25)	33.3	33.3	33.3	-
	만18-29세여성		(27)	(20)	10.0	30.0	55.0	5.0
	30대남성		(21)	(20)	14.3	57.1	23.8	4.8
	30대여성		(16)	(17)	17.6	35.3	35.3	11.8
	40대남성		(35)	(31)	25.8	51.6	22.6	-
	40대여성		(32)	(27)	25.9	40.7	33.3	-
	50대남성		(57)	(49)	18.4	49.0	30.6	2.0
	50대여성		(45)	(42)	16.7	42.9	38.1	2.4
	60대남성		(66)	(65)	24.2	48.5	24.2	3.0
	60대여성		(58)	(61)	29.0	48.4	21.0	1.6
	70세이상남성		(61)	(62)	21.0	61.3	16.1	1.6
70세이상여성		(76)	(93)	23.7	41.9	24.7	9.7	
직업	사무/관리/전문직		(77)	(74)	24.0	45.3	28.0	2.7
	판매/생산/노무/서비스 직		(52)	(51)	26.9	50.0	19.2	3.8
	가정주부		(66)	(74)	25.7	45.9	23.0	5.4
	학생		(14)	(13)	28.6	35.7	35.7	-
	자영업		(86)	(83)	24.1	44.6	28.9	2.4
	농업/임업/축산업/어업		(187)	(186)	20.9	46.5	29.4	3.2
무직/은퇴/기타		(30)	(31)	9.4	56.3	21.9	12.5	
정치 이 념 성향	보수		(227)	(229)	17.0	57.6	23.1	2.2
	중도		(163)	(159)	27.8	36.7	32.9	2.5
	진보		(49)	(49)	32.7	36.7	28.6	2.0
	잘모름		(73)	(75)	22.4	40.8	26.3	10.5
상주시 정당지지 도	더불어민주당		(75)	(75)	36.8	28.9	32.9	1.3
	국민의힘		(366)	(368)	18.2	57.2	21.4	3.3
	조국혁신당		(4)	(4)	25.0	25.0	50.0	-
	진보당		(6)	(5)	40.0	-	60.0	-
	개혁신당		(6)	(5)	40.0	20.0	40.0	-
	기타다른정당		(11)	(11)	54.5	18.2	27.3	-
	지지정당없음		(37)	(36)	27.0	5.4	59.5	8.1
잘모름		(7)	(8)	14.3	14.3	42.9	28.6	



6. 지지 정당 후보 변경 의향 (2)

Q 귀하께서는 이번 지방선거에서, 지지하는 정당이 실생활이나 민생문제 해결을 기대할 수 없을 경우, 다른 정당의 후보나 무소속 후보로 바꿀 의향이 있으십니까?

	Base=전체 (단위: %)	조사완료 사례수	가중값 적 용 사례수	바꿀 의향 있음	기존 지지정당 유지	상황에 따라 고려	잘 모르겠음
■ 전 체 ■		(512)	(512)	22.7	46.7	27.0	3.7
차기 상 주시장 지지도	더불어민주당정재현	(42)	(43)	37.2	34.9	25.6	2.3
	국민의힘강영석	(169)	(166)	21.8	46.1	29.7	2.4
	국민의힘남영숙	(80)	(80)	21.3	52.5	25.0	1.3
	국민의힘안경숙	(30)	(30)	33.3	50.0	13.3	3.3
	국민의힘안재민	(120)	(119)	16.8	51.3	28.6	3.4
	국민의힘황천모	(28)	(29)	20.7	58.6	20.7	-
	이외다른인물	(11)	(11)	41.7	16.7	33.3	8.3
	지지후보없음	(11)	(12)	16.7	25.0	50.0	8.3
	잘모르겠음	(21)	(22)	18.2	31.8	27.3	22.7
차기 상 주시장 국민의힘 후보 적 합도	강영석	(175)	(172)	24.3	46.8	26.6	2.3
	남영숙	(85)	(86)	20.9	48.8	29.1	1.2
	안경숙	(27)	(27)	29.6	44.4	22.2	3.7
	안재민	(131)	(130)	16.3	52.7	27.1	3.9
	황천모	(28)	(29)	21.4	50.0	28.6	-
	이외다른인물	(13)	(13)	38.5	46.2	15.4	-
	적합후보없음	(29)	(31)	30.0	26.7	33.3	10.0
	잘모르겠음	(24)	(25)	26.9	26.9	26.9	19.2
6월 지방 선거 후 보 선택 기준	소속정당	(34)	(33)	30.3	48.5	18.2	3.0
	후보자의인물및자질	(98)	(96)	27.4	47.4	23.2	2.1
	공약및정책	(67)	(67)	16.4	50.7	32.8	-
	지역발전기여가능성	(229)	(229)	22.7	45.9	27.1	4.4
	도덕성및청렴성	(70)	(71)	19.7	52.1	28.2	-
	이외다른요소거나잘모 르겠다	(14)	(16)	18.8	12.5	37.5	31.3
지방선거 성격 - 프레임	국정안정여당지지	(101)	(105)	32.4	34.3	32.4	1.0
	정부견제야당지지	(335)	(330)	18.8	54.8	24.8	1.5
	잘모르겠다	(76)	(77)	26.0	27.3	29.9	16.9





부록

질문지



[질문지] 상주시장 선거

총 11문항 (기초 3, 본 질문 6, 통계 2)

안녕하세요

저희는 **TBC 방송국**의 의뢰로 이번 상주시장 지방선거 여론조사를 진행하고 있습니다.

저희는 여론조사기관 비전코리아이며 전화번호는 02-761-7807입니다.

■ 기초 질문

SQ1. 귀하께서 거주하시는 지역이 성주시
함창읍, 사벌곡면, 중동면, 낙동면, 외서면, 은척면, 공검면, 이안면,
북문동, 계림동, 동문동이면 1번,
청리면, 공성면, 외남면, 내서면, 모동면, 모서면, 화동면, 화서면,
화북면, 화남면, 남원동, 동성동, 신흥동이면 2번,
이 외 다른 지역이면 3번을 눌러주세요 (※ 중단)

SQ2. 귀하의 연령이 만으로 만17세 이하면 1번, (※ 종료)
만18세 이상 20대면 2번, 30대면 3번, 40대면 4번,
50대면 5번, 60대면 6번, 70세 이상은 7번을 눌러주세요.

SQ3. 귀하의 성별이 남성이시면 1번, 여성이시면 2번을 눌러주세요.

■ 본 질문

[상주시 정당지지도]

Q4. 귀하께서 현재 지지하시거나 약간이라도 더 호감이 가는 정당은 어느 정당입니까? (보기 1~5 순환)

- 1번, 더불어민주당 2번, 국민의힘
- 3번, 조국혁신당 4번, 진보당
- 5번, 개혁신당 6번, 기타 다른 정당
- 7번, 지지하는 정당 없음 8번, 잘 모르겠다

[차기 상주시장 지지도]

Q5. 귀하께서는 6월 상주시장 선거에 출마가 거론되는 다음의 정당 소속 인물 중, 차기 상주시장으로 누구를 가장 지지하십니까? (보기 1~6번 순환)

- 1번, 더불어민주당 정재현 전 상주시의회 제8대 전 후반기 의장
- 2번, 국민의힘 강영석 현 상주시장 (2선)
- 3번, 국민의힘 남영숙 전 제12대 경상북도의회 농수산위원회 위원장(전반기)
- 4번, 국민의힘 안경숙 현 제9대 상주시의회 의장
- 5번, 국민의힘 안재민 현 국민의힘 중앙당 수석부대변인
- 6번, 국민의힘 황천모 전 상주시장
- 7번, 이 외 다른 인물 8번, 지지하는 후보가 없다
- 9번, 잘 모르겠다

[차기 상주시장 국민의힘 후보 적합도]

Q6. 귀하께서는 이번 상주시장 선거에 다음 인물 중, 누가 국민의힘 후보로 공천을 받는 것이 가장 적합하다고 생각하십니까? (보기 1~5번 순환)

- 1번, 강영석 2번, 남영숙 3번, 안경숙
- 4번, 안재민 5번, 황천모
- 6번, 이 외 다른 인물 7번, 적합한 후보가 없다
- 8번, 잘 모르겠다

■ 통계 자료 질문

마지막으로 통계처리를 위한 간단한 질문입니다.

SQ9. 귀하께서는 스스로 생각하실 때, 다음 중 어떤 정치 이념 성향에 더 가깝다고 생각하십니까? (보기 1~3 순환)

- 1번, 보수 2번, 중도 3번, 진보
- 잘 모르겠으면 4번을 눌러주세요

SQ10. 귀하의 직업은 다음 중 무엇에 가깝습니까? (보기 1~6 순환)

- 1번, 사무/관리/전문직 2번, 판매/생산/노무/서비스직
- 3번, 가정주부 4번, 학생
- 5번, 자영업 6번, 농업/임업/축산업/어업
- 무직/은퇴/기타 다른 직업이면 7번을 눌러주세요

맺음말 : 여론조사에 끝까지 응답해 주셔서 대단히 감사합니다. 지금까지 여론조사 전문기관 비전코리아였습니다.

조사중단 안내말 : 죄송합니다. 귀하께서는 조사대상자가 아닙니다. 감사합니다.

할당완료 안내 : 죄송합니다. 해당 지역이나 연령대는 조사가 완료되어, 더 이상 조사가 진행되지 않습니다. 감사합니다.



올리서치 www.allResearch.kr



여론조사를
여론조사하다!

1

30여년 특정 정치·이념·성향에 치우치지 않은

참신·중립·객관적인 조사기관

▲ 응답률과 정확도가 높습니다!

여론조사 전문기관
비전코리아입니다!



2

*특허출원 1-2025-012192-0

빅데이터·디지털컨텐츠(AI) 기술 기반 여론조사

▲ 기 구축된 2만여건의 여론조사 빅데이터 활용 (과거 조사 수백건 정밀 비교 분석 활용)



신속하고 정확한 여론조사
귀하의 성공을 위해 함께 하겠습니다!

선관위 공표 보도 등록기관 (제64호)

선거/정책/시사 여론조사 업력 30년

