

여론조사
여론조사 하다!



경북 봉화군수 선거 여론조사 보고서

제9회 전국 동시 지방선거

2026. 04.

(주)비전코리아

올리서치

목 차

제 1장. 조사 개요	3
1. 조사 설계	4
2. 전체 응답자 특성	5
3. 조사 완료 응답자 특성	6
제 2장. 조사 결과 분석	8
0. 조사 결과 요약	9
1. 봉화군 정당지지도	10
2. 차기 봉화군수 지지도	12
3. 차기 봉화군수 국민의힘 후보 적합도	14
4. 6월 지방선거 후보 선택 기준	15
5. 지방선거 성격 - 프레임	16
6. 지지 정당 후보 변경 의향	17
제 3장. 조사 결과 집계표	19 ~ 31
부록. 질문지	32



여론조사
여론조사 하다!

제1장

조사 개요

1. 조사 설계
2. 전체 응답자 특성
3. 조사 완료 응답자 특성

1. 조사설계

주요 조사내용	차기 봉화군수 선거 후보 적합도, 정당지지도 등 조사
조사지역·대상 및 표본크기	경북 봉화군 거주 만 18세 이상 남녀 529명
표본추출방법	무선전화 100% 가상번호
가중값 산출 및 적용 방법	성, 연령, 권역별 가중 부여 (2026년 3월말 행정안전부 주민등록 인구 기준), [셀가중]
조사방법	무선전화 가상번호 100% 자동응답(ARS) 여론조사
표본오차	±4.3%포인트 (95% 신뢰수준)
응답률	14.8%
조사 기간	2026. 4. 5
조사 기관	(주)비전코리아 솔루션즈
의뢰 기관	TBC

◇ 언론 보도시 필수 기재 사항

이 여론조사는 조사기관 비전코리아가 언론사 TBC 의뢰로 4월 5일 하루동안 휴대전화 가상번호 100%에서 무작위로 추출한 경북 봉화군 만 18세 이상 남 녀 529명을 대상으로 100% ARS 방식 응답률 14.8%로 집계된 조사이며, 표본오차는 95% 신뢰수준에 ±4.3%포인트로 가중값 산출 및 적용방법은 3월 말 행정안전부 주민등록 인구통계 기준 연령별 성별 권역별 가중치 부여 방식으로 이뤄졌다.

△조사기관:비전코리아 △의뢰기관:TBC △기간:2026.04.05 ~ 2026.04.05 △무선(핸드폰) 가상번호 100% △ 만 18세 이상 남 녀 529명,, 응답률 14.8%, 오차범위 ±4.3% △ 3월말 인구 기준 성, 연령, 권역별 가중 부여



2. 전체 응답자 특성

BASE-전체		조사완료(A)		가중값 적용기준(B)		가중값
		사례수(명)	비율(%)	사례수(명)	비율(%)	
▣ 전 체 ▣	총계	529	100.0	529	100.0	1.00
◆ 성 별 ◆	남성	299	56.5	269	50.9	0.90
	여성	230	43.5	260	49.1	1.13
◆ 연 령 ◆	만18-29세	39	7.4	33	6.2	0.85
	30대	34	6.4	28	5.3	0.82
	40대	49	9.3	45	8.5	0.92
	50대	90	17.0	91	17.2	1.01
	60대	156	29.5	147	27.8	0.94
	70세 이상	161	30.4	185	35.0	1.15
◆ 지역별 ◆	가선거구	225	42.5	214	40.5	0.95
	나선거구	134	25.3	132	25.0	0.99
	다선거구	170	32.1	183	34.6	1.08

※ 지역구분

- 가선거구 : 봉화읍, 물야면
- 나선거구 : 봉성면, 재산면, 명호면, 상운면
- 다선거구 : 법전면, 춘양면, 소천면, 석포면



3. 조사 완료 응답자 특성

구 분		조사완료 사례수			가중값 적용 기준 사례수		
		계	남자	여자	계	남자	여자
계	총계	529	299	230	529	269	260
	만18-29세	39	18	21	33	19	14
	30대	34	18	16	28	16	12
	40대	49	27	22	45	25	20
	50대	90	57	33	91	52	39
	60대	156	87	69	147	79	68
	70세 이상	161	92	69	185	78	107
가선거구	소계	225	113	112	214	106	108
	만18-29세	25	12	13	18	10	8
	30대	17	8	9	13	7	6
	40대	22	11	11	22	11	11
	50대	39	22	17	39	22	17
	60대	66	31	35	54	28	26
	70세 이상	56	29	27	68	28	40
나선거구	소계	134	81	53	132	68	64
	만18-29세	6	3	3	5	3	2
	30대	7	4	3	5	3	2
	40대	9	6	3	8	5	3
	50대	24	17	7	21	12	9
	60대	40	26	14	40	22	18
	70세 이상	48	25	23	53	23	30



3. 조사 완료 응답자 특성

구 분		조사완료 사례수			가중값 적용 기준 사례수		
		계	남자	여자	계	남자	여자
다선거구	소계	170	105	65	183	95	88
	만18-29세	8	3	5	10	6	4
	30대	10	6	4	10	6	4
	40대	18	10	8	15	9	6
	50대	27	18	9	31	18	13
	60대	50	30	20	53	29	24
	70세 이상	57	38	19	64	27	37

여론조사
여론조사 하다!

제2장

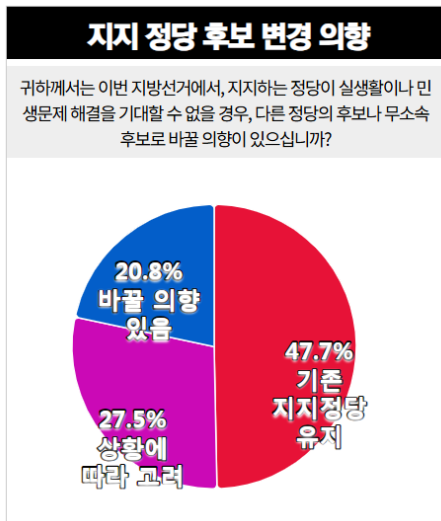
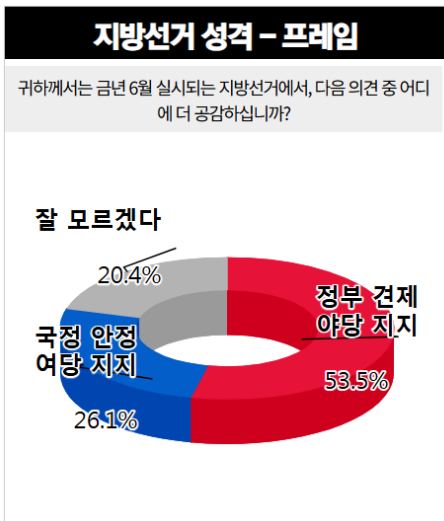
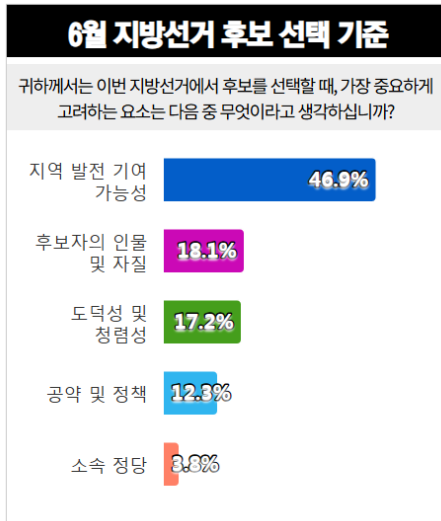
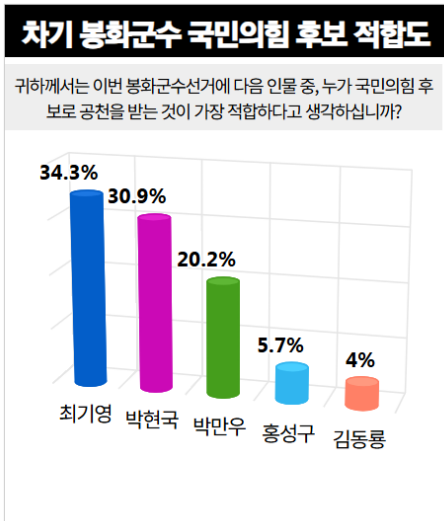
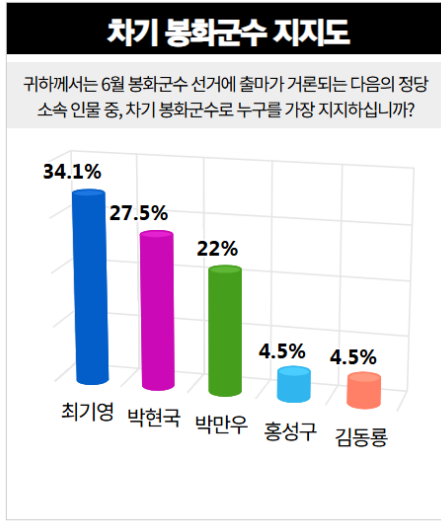
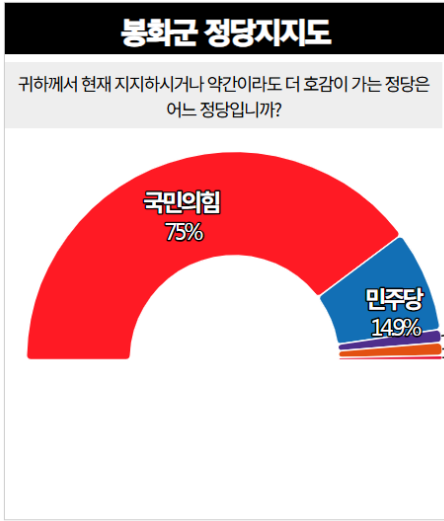
조사 결과 분석

0. 조사 결과 요약
1. 봉화군 정당지지도
2. 차기 봉화군수 지지도
3. 차기 봉화군수 국민의힘 후보 적합도
4. 6월 지방선거 후보 선택 기준
5. 지방선거 성격 – 프레임
6. 지지 정당 후보 변경 의향

○ 통계표의 값은 소수점 첫째자리에서 반올림하여 정수로 표기하였으므로, 세부항목의 합이 100%가 되지않을 수 있음 (라운딩 에러)

○ 응답 사례수가 50이하인 항목은 해석에 유의해야 함

0. 조사결과 요약



○ 조사결과 요약은 전체 항목이 아닌 상위에서 기록된 일부 항목만이 표시될 수 있음.
 ☞ 전체 항목 결과는 뒷장 상세 분석 페이지나 제3장 조사결과집계표 참조



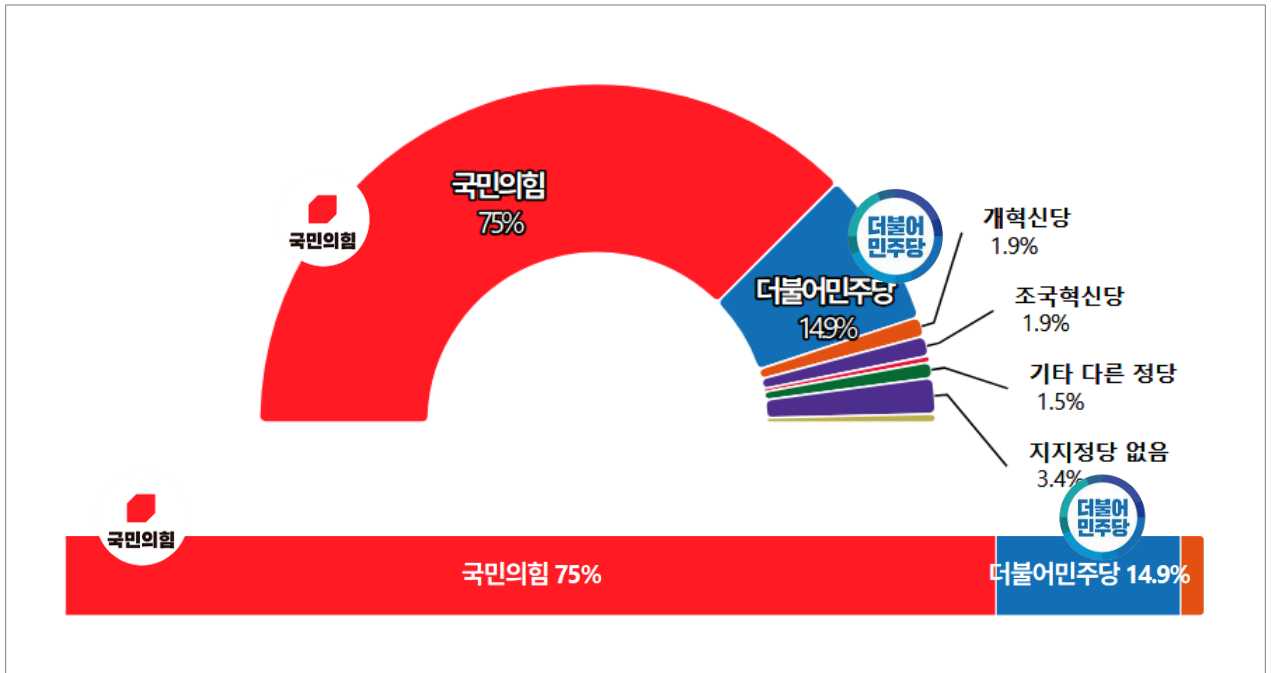
봉화군 정당지지도

Q 귀하께서 현재 지지하시거나 약간이라도 더 호감이 가는 정당은 어느 정당입니까?

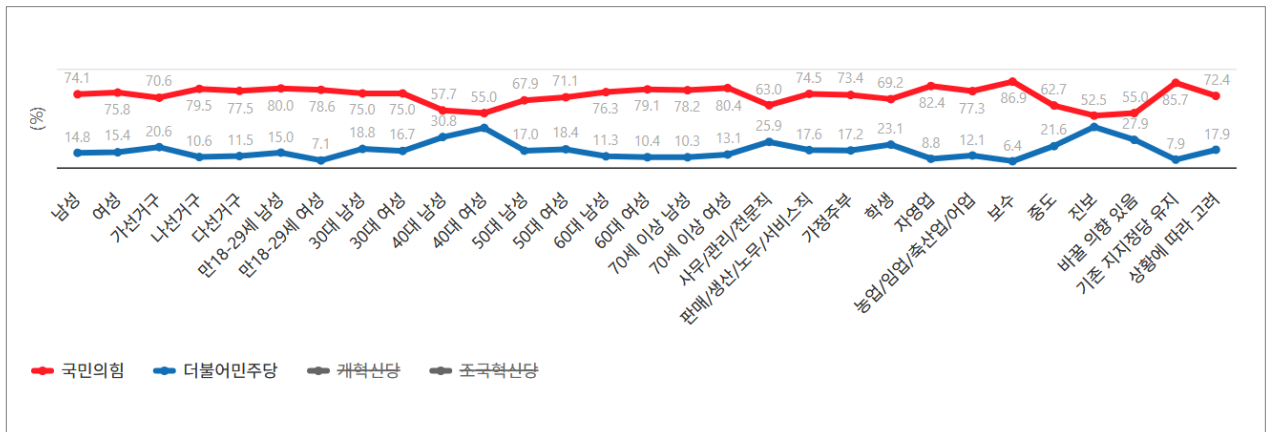
봉화군 정당지지도...국민의힘 75% > 더불어민주당 14.9% > 개혁신당 1.9%

「봉화군 정당지지도」는 「국민의힘」이 75%를 기록하여 2위 「더불어민주당」(14.9%)에 60.1%p 차이로 앞서 나가며, 뒤를 이어 「개혁신당」 1.9%, 「조국혁신당」 1.9%, 「진보당」 0.6%를 기록하였다.

「지지정당 없음」 3.4%, 「기타 다른 정당」 1.5%, 「잘 모름」 0.8%로 나타났다.



◇ 응답종별 현황



▲ 그래프가 중첩되어 보이지 않는 수치는 제3장 조사결과집계표를 참조해주세요.



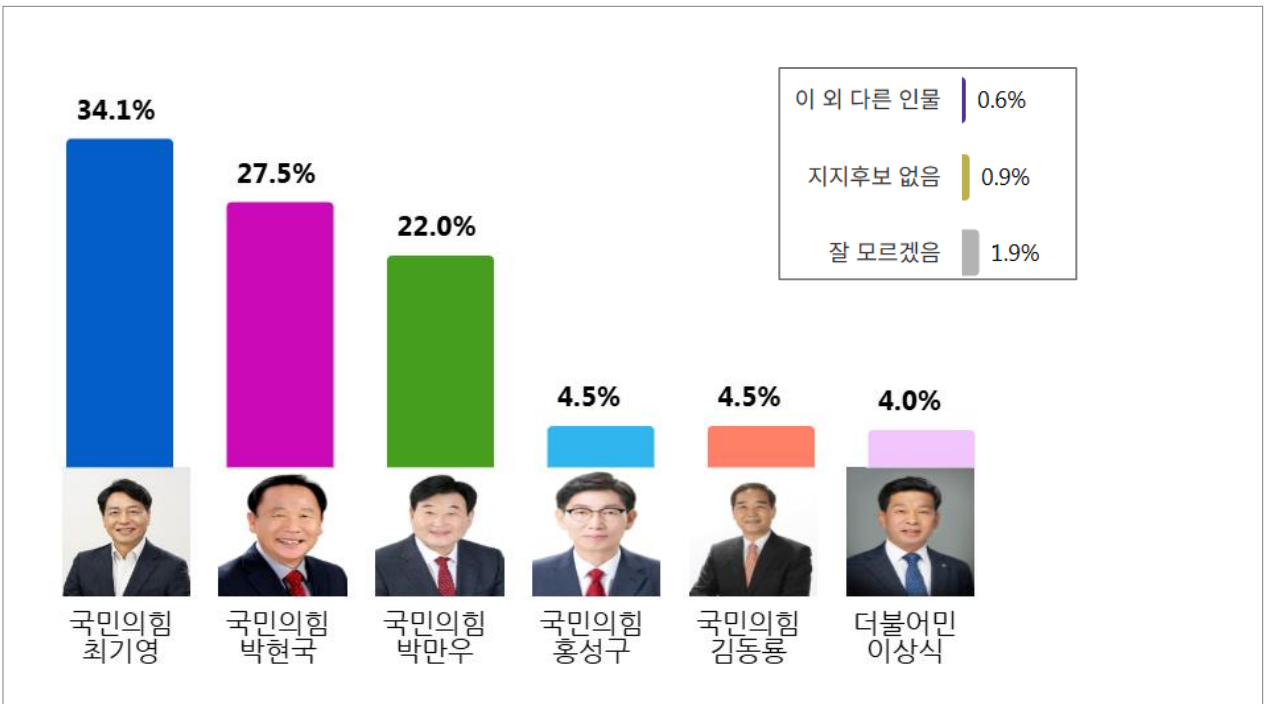
차기 봉화군수 지지도

Q 귀하께서는 6월 봉화군수 선거에 출마가 거론되는 다음의 정당 소속 인물 중, 차기 봉화군수로 누구를 가장 지지하십니까?

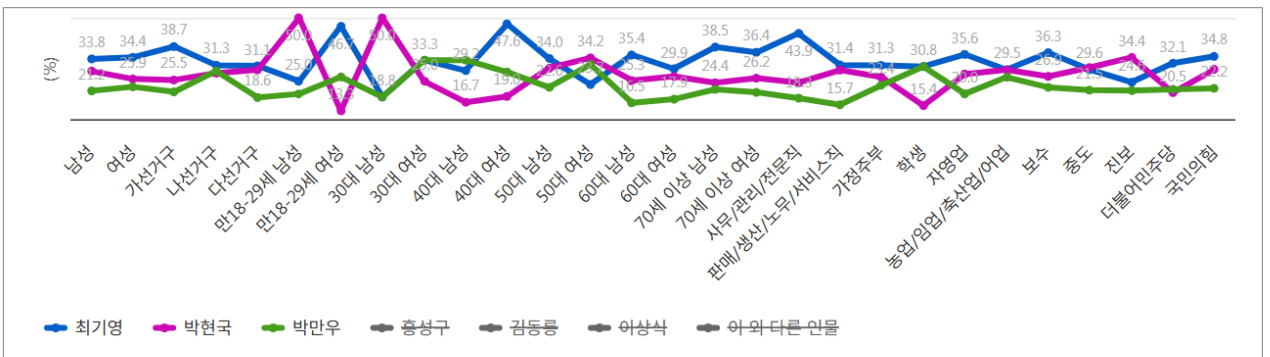
차기 봉화군수 지지도...최기영 34.1% > 박현국 27.5% > 박만우 22%

「차기 봉화군수 지지도」 조사에서 「국민의힘 최기영」 후보가 34.1%를 기록하여 「국민의힘 박현국」 후보(27.5%)에 6.6%p 차이를 보이며, 뒤를 이어 「국민의힘 박만우」 후보 22%, 「국민의힘 홍성구」 후보 4.5%, 「국민의힘 김동룡」 후보 4.5%, 「더불어민주당 이상식」 후보 4%를 기록하였다.

「잘 모르겠음」 1.9%, 「지지후보 없음」 0.9%, 「이 외 다른 인물」 0.6%로 나타났다.



◇ 응답층별 현황 (1~3위)



▲ 그래프가 중첩되어 보이지 않는 수치는 제3장 조사결과집계표를 참조해주세요.



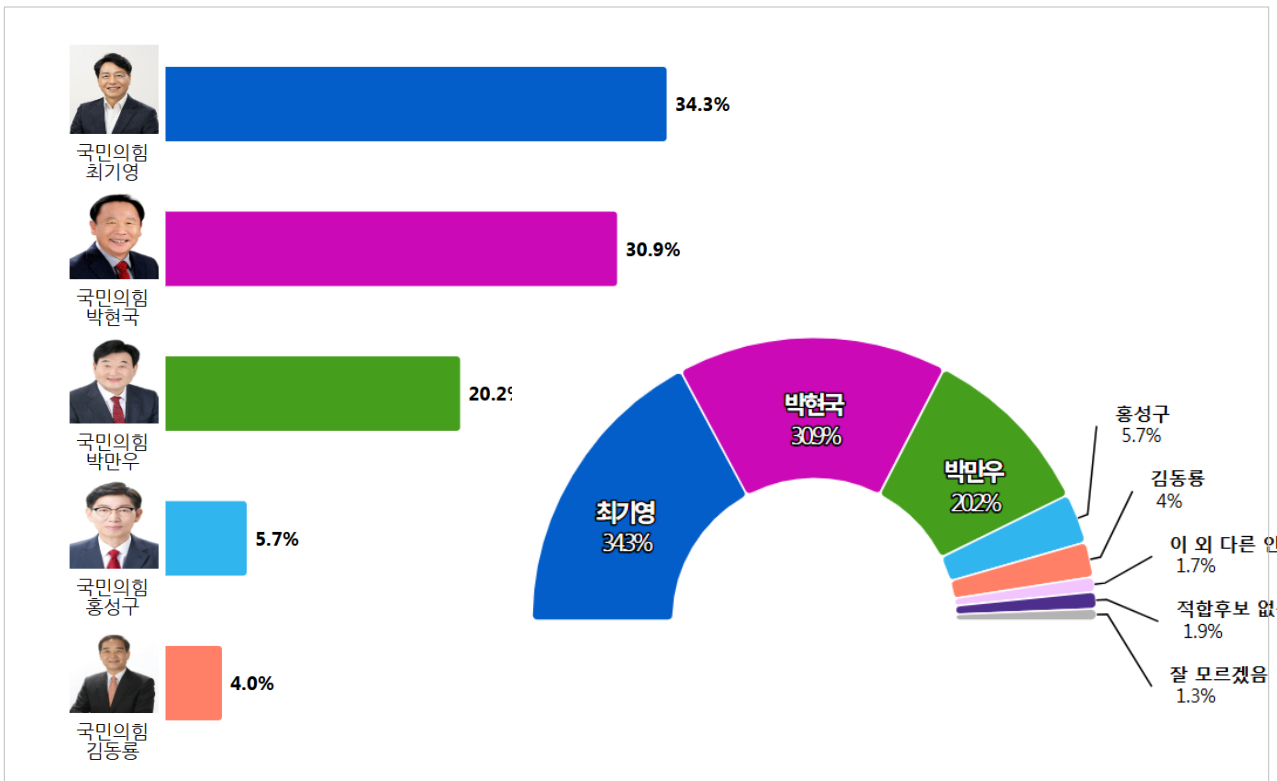
차기 봉화군수 국민의힘 후보 적합도

Q 귀하께서는 이번 봉화군수 선거에 다음 인물 중, 누가 국민의힘 후보로 공천을 받는 것이 가장 적합하다고 생각하십니까?

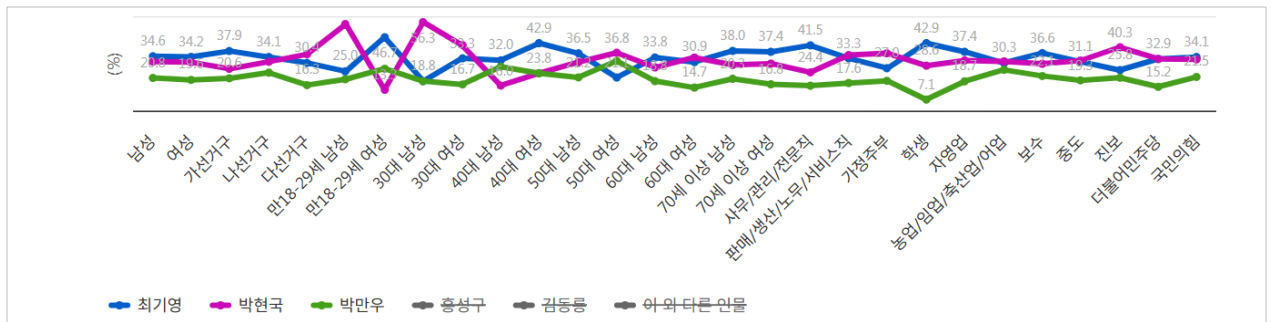
국민의힘 후보 적합도...최기영 34.3% > 박현국 30.9% > 박만우 20.2%

「차기 봉화군수 국민의힘 후보 적합도」는 「최기영」 후보가 34.3%를 기록하여 「박현국」 후보(30.9%)에 3.4%p 차이를 보이며, 뒤를 이어 「박만우」 후보 20.2%, 「홍성구」 후보 5.7%, 「김동룡」 후보 4%를 기록하였다.

「적합후보 없음」 1.9%, 「이 외 다른 인물」 1.7%, 「잘 모르겠음」 1.3%로 나타났다.



◇ 응답층별 현황



▲ 그래프가 중첩되어 보이지 않는 수치는 제3장 조사결과집계표를 참조해주세요.



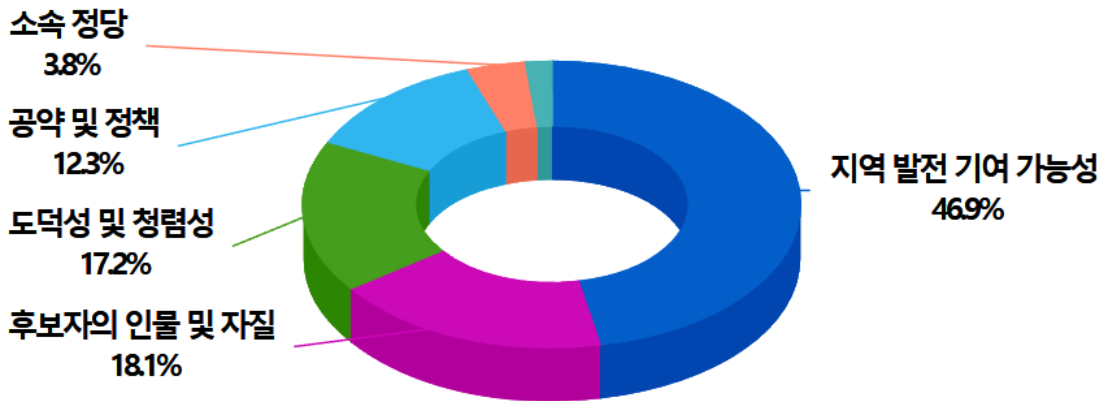
6월 지방선거 후보 선택 기준

Q 귀하께서는 이번 지방선거에서 후보를 선택할 때, 가장 중요하게 고려하는 요소는 다음 중 무엇이라고 생각하십니까?

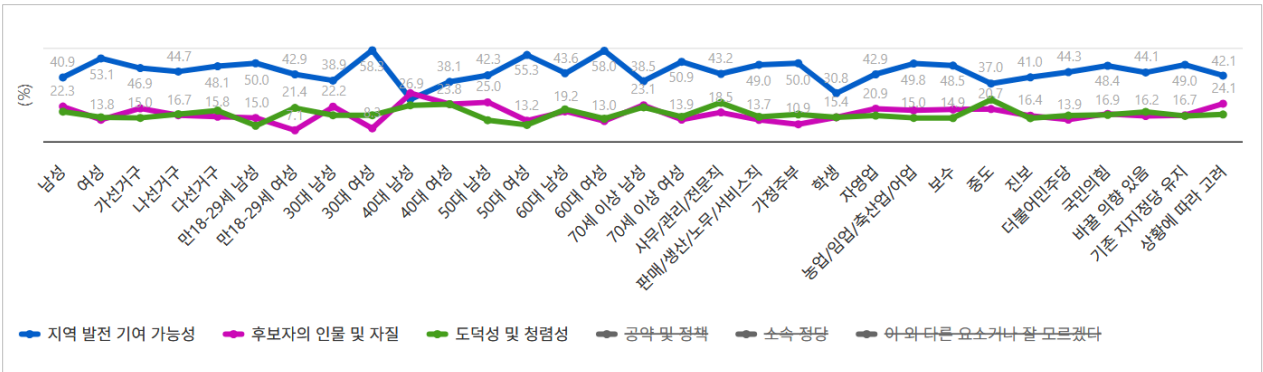
6월 지방선거 후보 선택 기준...지역 발전 기여 가능성 46.9% > 후보자의 인물 및 자질 18.1% > 도덕성 및 청렴성 17.2%

「6월 지방선거 후보 선택 기준」을 묻는 조사에서 「지역 발전 기여 가능성」 후보가 46.9%를 기록하여 2위 「후보자의 인물 및 자질」 후보(18.1%)에 28.8%p 차이로 앞서 나가며, 뒤를 이어 「도덕성 및 청렴성」 후보 17.2%, 「공약 및 정책」 후보 12.3%, 「소속 정당」 후보 3.8%를 기록하였다.

「지역 발전 기여 가능성」을 선택한 응답층은 여성(53.1%) 60대 연령층(50.7%) 가정주부 직업군(50%) 30대 연령층(50%) 농업/임업/축산업/어업 직업군(49.8%)에서 높았고, 「후보자의 인물 및 자질」을 꼽은 응답층은 40대 연령층(27.3%) 무직/은퇴/기타 직업군(23.8%) 남성(22.3%) 가선거구(21.1%) 자영업 직업군(20.9%)에서, 「도덕성 및 청렴성」 응답은 중도 응답층(26.7%) 사무/관리/전문직 직업군(24.7%) 40대 연령층(22.7%) 다선거구(19.7%) 무직/은퇴/기타 직업군(19%)에서, 「공약 및 정책」 응답은 만18-29세 연령층(21.2%) 진보 응답층(19.7%) 더불어민주당 지지층(19%) 판매/생산/노무/서비스직 직업군(17.6%) 자영업 직업군(14.3%)에서 상대적으로 높았다.



◇ 응답층별 현황



▲ 그래프가 중첩되어 보이지 않는 수치는 제3장 조사결과표집계표를 참조해주세요.



6월 지방선거 성격 - 프레임

Q 귀하께서는 금년 6월 실시되는 지방선거에서, 다음 의견 중 어디에 더 공감하십니까?

6월 지방선거 성격...정부 견제 야당 지지 53.5% > 국정 안정 여당 지지 26.1%

「지방선거 성격 - 프레임」을 묻는 조사에서 「정부 견제 야당 지지」가 53.5%를 기록하여 2위 「국정 안정 여당 지지」(26.1%)에 27.4%p 차이로 앞서 나가는 것으로 나타났다.

「정부 견제 야당 지지」는 보수 응답층(70.2%) 국민의힘 지지층(62.2%) 남성 (61.3%) 농업/임업/축산업/어업 직업군(59.6%) 60대 연령층(59.2%)에서 높았고, 「국정 안정 여당 지지」는 더불어민주당 지지층(64.6%) 진보 응답층(50%) 40대 연령층(46.7%) 중도 응답층(36.8%) 사무/관리/전문직 직업군(35.8%)에서 상대적으로 높게 나타났다.

잘 모르겠다
20.4%

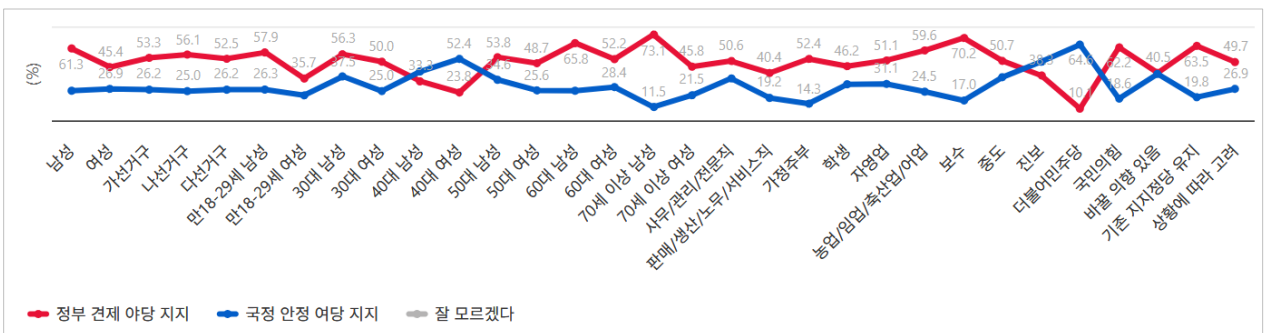
국정 안정 여당 지지
26.1%

정부 견제 야당 지지
53.5%

국정 안정 여당 지지 26.1%

정부 견제 야당 지지 53.5%

◇ 응답층별 현황



▲ 그래프가 중첩되어 보이지 않는 수치는 제3장 조사결과집계표를 참조해주세요.



지지 정당 후보 변경 의향

Q 귀하께서는 이번 지방선거에서, 지지하는 정당이 실생활이나 민생문제 해결을 기대할 수 없을 경우, 다른 정당의 후보나 무소속 후보로 바꿀 의향이 있으십니까?

지지 정당 후보 변경 의향... 기존 지지정당 유지 47.7% > 상황에 따라 고려 27.5% > 바꿀 의향 있음 20.8%

「지지 정당 후보 변경 의향」을 묻는 조사에서 「기존 지지정당 유지」가 47.7%를 기록하여 2위 「상황에 따라 고려」(27.5%)에 20.2%p 차이로 앞서 나가며, 뒤를 이어 「바꿀 의향 있음」 20.8%를 기록하였다.

「기존 지지정당 유지」는 가정주부 직업군(60.9%) 보수 응답층(59.3%) 60대 연령층(57.4%) 국민의힘 지지층(54.5%) 무직/은퇴/기타 직업군(54.5%)에서 높았고, 「상황에 따라 고려」는 30대 연령층(39.3%) 판매/생산/노무/서비스직 직업군(38.5%) 50대 연령층(37.4%) 진보 응답층(32.8%) 더불어민주당 지지층(32.5%)에서, 「바꿀 의향 있음」은 40대 연령층(40%) 더불어민주당 지지층(38.8%) 중도 응답층(32.6%) 30대 연령층(28.6%) 진보 응답층(27.9%)에서 상대적으로 높게 나타났다.

잘 모르겠음

4%

바꿀 의향 있음

20.8%

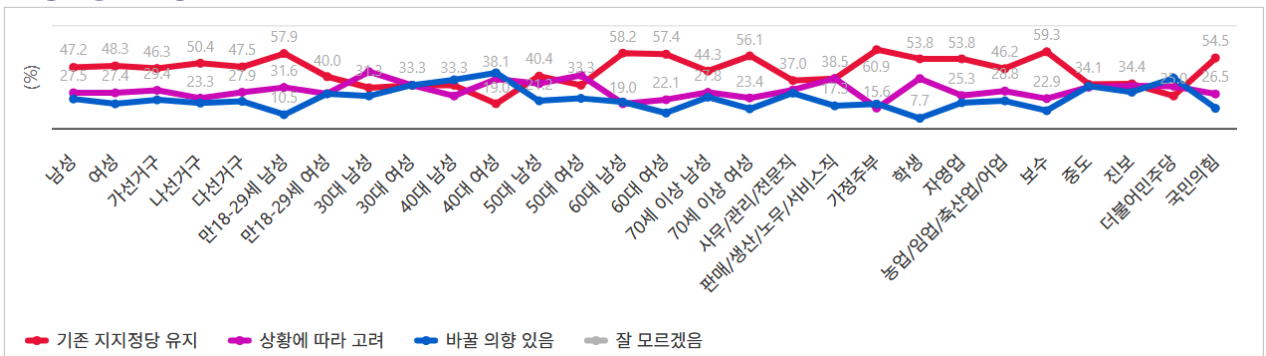
상황에 따라 고려

27.5%

기존 지지정당 유지

47.7%

◇ 응답층별 현황



▲ 그래프가 중첩되어 보이지 않는 수치는 제3장 조사결과집계표를 참조해주세요.



여론조사
여론조사 하다!

제3장

조사 결과 집계표

1. 봉화군 정당지지도
2. 차기 봉화군수 지지도
3. 차기 봉화군수 국민의힘 후보 적합도
4. 6월 지방선거 후보 선택 기준
5. 6월 지방선거 성격 - 프레임
6. 지지 정당 후보 변경 의향

1. 봉화군 정당지지도 (1)

Q 귀하께서 현재 지지하시거나 약간이라도 더 호감이 가는 정당은 어느 정당입니까?

		Base=전체 (단위: %)	조사완료 사례수	가중값 적 용 사례수	국민의 힘	더불어 민주당	개혁신 당	조국혁 신당	진보당	기타 다 른 정당	지지정 당 없음	잘 모름	★무당 총
■ 전 체 ■			(529)	(529)	75.0	14.9	1.9	1.9	0.6	1.5	3.4	0.8	4.2
성별	남성		(299)	(269)	74.1	14.8	2.6	1.5	-	1.1	4.4	1.5	5.9
	여성		(230)	(260)	75.8	15.4	1.2	2.3	1.2	1.9	2.3	-	2.3
연령별	만18-29세		(39)	(33)	81.8	9.1	-	6.1	-	3.0	-	-	-
	30대		(34)	(28)	72.4	20.7	3.4	-	-	-	3.4	-	3.4
	40대		(49)	(45)	57.8	33.3	-	2.2	-	2.2	4.4	-	4.4
	50대		(90)	(91)	69.2	17.6	4.4	3.3	1.1	2.2	2.2	-	2.2
	60대		(156)	(147)	77.0	11.5	2.0	1.4	-	1.4	4.7	2.0	6.7
	70세이상		(161)	(185)	79.5	11.9	1.1	1.1	1.1	1.1	3.8	0.5	4.3
거주지역	가선거구		(225)	(214)	70.6	20.6	0.5	2.3	-	2.3	3.3	0.5	3.8
	나선거구		(134)	(132)	79.5	10.6	3.0	2.3	-	0.8	1.5	2.3	3.8
	다선거구		(170)	(183)	77.5	11.5	2.7	1.6	1.6	0.5	4.4	-	4.4
연령성별	만18-29세남성		(18)	(19)	80.0	15.0	-	5.0	-	-	-	-	-
	만18-29세여성		(21)	(14)	78.6	7.1	-	7.1	-	7.1	-	-	-
	30대남성		(18)	(16)	75.0	18.8	6.3	-	-	-	-	-	-
	30대여성		(16)	(12)	75.0	16.7	-	-	-	-	8.3	-	8.3
	40대남성		(27)	(25)	57.7	30.8	-	3.8	-	-	7.7	-	7.7
	40대여성		(22)	(20)	55.0	40.0	-	-	-	5.0	-	-	-
	50대남성		(57)	(52)	67.9	17.0	5.7	3.8	-	1.9	3.8	-	3.8
	50대여성		(33)	(39)	71.1	18.4	2.6	2.6	2.6	2.6	-	-	-
	60대남성		(87)	(79)	76.3	11.3	2.5	-	-	1.3	5.0	3.8	8.8
	60대여성		(69)	(68)	79.1	10.4	1.5	3.0	-	1.5	4.5	-	4.5
정치 이 념 성향	보수		(237)	(235)	86.9	6.4	1.7	2.1	-	1.3	1.3	0.4	1.7
	중도		(135)	(135)	62.7	21.6	3.0	0.7	0.7	1.5	8.2	1.5	9.7
	진보		(66)	(61)	52.5	41.0	1.6	3.3	-	-	1.6	-	1.6
	잘모름		(91)	(98)	77.6	10.2	1.0	3.1	2.0	3.1	2.0	1.0	3.0
	더불어민주당이상식		(20)	(21)	30.0	65.0	-	-	-	5.0	-	-	-
	국민의힘김동룡		(23)	(24)	62.5	8.3	4.2	-	-	12.5	12.5	-	12.5
	국민의힘박만우		(120)	(116)	75.9	14.7	1.7	1.7	1.7	0.9	3.4	-	3.4
차기 봉 화군수 지지도	국민의힘최기영		(181)	(181)	76.7	13.9	1.7	3.3	0.6	-	2.8	1.1	3.9
	국민의힘홍성구		(25)	(24)	76.0	8.0	-	-	-	4.0	12.0	-	12.0
	국민의힘박현국		(144)	(146)	81.4	11.0	2.8	1.4	-	1.4	1.4	0.7	2.1
	이외다른인물		(3)	(3)	66.7	33.3	-	-	-	-	-	-	-
	지지후보없음		(5)	(5)	80.0	-	-	-	-	-	20.0	-	20.0
	잘모르겠음		(8)	(10)	70.0	20.0	-	-	-	-	-	10.0	10.0
	직업	사무/관리/전문직		(87)	(81)	63.0	25.9	3.7	1.2	-	-	4.9	1.2
판매/생산/노무/서비스 직		(51)	(51)	74.5	17.6	-	2.0	-	-	5.9	-	5.9	
가정주부		(58)	(64)	73.4	17.2	1.6	4.7	-	1.6	1.6	-	1.6	
학생		(14)	(13)	69.2	23.1	-	7.7	-	-	-	-	-	
자영업		(92)	(91)	82.4	8.8	3.3	2.2	-	2.2	1.1	-	1.1	
농업/임업/축산업/어업		(202)	(208)	77.3	12.1	1.4	1.4	1.4	1.9	3.4	1.0	4.4	
무직/은퇴/기타		(25)	(22)	73.9	8.7	-	-	-	4.3	8.7	4.3	13.0	



1. 봉화군 정당지지도 (2)

Q 귀하께서 현재 지지하시거나 약간이라도 더 호감이 가는 정당은 어느 정당입니까?

	Base=전체 (단위: %)	조사완료 사례수	가중값 적 용 사례수	국민의 힘	더불어 민주당	개혁신 당	조국혁 신당	진보당	기타 다 른 정당	지지정 당 없음	잘 모 름	★무당 총	
■ 전 체 ■		(529)	(529)	75.0	14.9	1.9	1.9	0.6	1.5	3.4	0.8	4.2	
차기 봉 화군수 국민의힘 후보 적 합도	김동룡	(21)	(21)	57.1	14.3	4.8	4.8	-	14.3	4.8	-	4.8	
	박만우	(111)	(107)	79.4	11.2	0.9	1.9	1.9	0.9	3.7	-	3.7	
	최기영	(182)	(182)	75.0	14.4	2.2	2.2	0.6	-	3.9	1.7	5.6	
	홍성구	(28)	(30)	73.3	10.0	-	3.3	-	3.3	10.0	-	10.0	
	박현국	(161)	(164)	78.7	15.9	1.8	1.2	-	1.8	0.6	-	0.6	
	이외다른인물	(9)	(9)	100.0	-	-	-	-	-	-	-	-	-
	적합후보없음	(10)	(10)	20.0	60.0	-	-	-	-	20.0	-	-	20.0
	잘모르겠음	(7)	(7)	28.6	42.9	14.3	-	-	-	-	14.3	-	14.3
6월 지방 선거 후 보 선택 기준	소속정당	(20)	(20)	65.0	20.0	5.0	5.0	-	-	5.0	-	5.0	
	후보자의인물및자질	(99)	(96)	73.7	11.6	4.2	1.1	2.1	3.2	4.2	-	4.2	
	공약및정책	(62)	(65)	75.4	23.1	-	1.5	-	-	-	-	-	
	지역발전기여가능성	(241)	(248)	77.4	14.1	2.0	2.0	0.4	1.2	2.4	0.4	2.8	
	도덕성및청렴성	(97)	(91)	73.6	14.3	-	1.1	-	2.2	6.6	2.2	8.8	
	이외다른요소거나잘모 르겠다	(10)	(9)	60.0	10.0	-	10.0	-	-	10.0	10.0	20.0	
지방선거 성격 - 프레임	국정안정여당지지	(138)	(138)	53.2	36.7	2.9	2.2	-	2.2	2.2	0.7	2.9	
	정부견제야당지지	(290)	(283)	87.3	2.8	2.1	2.1	1.1	1.1	2.8	0.7	3.5	
	잘모르겠다	(101)	(108)	70.4	18.5	-	1.9	-	1.9	6.5	0.9	7.4	
지지 정 당 후보 변경 의 향	바꿀의향있음	(117)	(111)	55.0	27.9	3.6	2.7	0.9	1.8	7.2	0.9	8.1	
	기존지지정당유지	(248)	(253)	85.7	7.9	0.4	2.4	0.8	1.2	1.2	0.4	1.6	
	상황에따라고려	(144)	(145)	72.4	17.9	3.4	0.7	-	2.1	2.8	0.7	3.5	
	잘모르겠음	(20)	(21)	66.7	14.3	-	-	-	-	14.3	4.8	19.1	



2. 차기 봉화군수 지지도 (1)

Q 귀하께서는 6월 봉화군수 선거에 출마가 거론되는 다음의 정당 소속 인물 중, 차기 봉화군수로 누구를 가장 지지하십니까?

Base=전체 (단위: %)		조사완료 사례수	가중값 적 용 사례수	국민의 힘 최기 영	국민의 힘 박현 국	국민의 힘 박만 우	국민의 힘 홍성 구	국민의 힘 김동 룡	더불어 민주당 이상식	이 외 다른 인 물	지지후 보 없음	잘 모르 겠음	★부동 층
■ 전 체 ■		(529)	(529)	34.1	27.5	22.0	4.5	4.5	4.0	0.6	0.9	1.9	2.8
성별	남성	(299)	(269)	33.8	29.0	21.2	5.2	3.7	4.5	0.4	0.7	1.5	2.2
	여성	(230)	(260)	34.4	25.9	22.8	3.9	5.4	3.5	0.8	1.2	2.3	3.5
연령별	만18-29세	(39)	(33)	32.4	35.3	23.5	2.9	-	2.9	2.9	-	-	-
	30대	(34)	(28)	25.0	39.3	25.0	3.6	3.6	3.6	-	-	-	-
	40대	(49)	(45)	37.8	17.8	31.1	4.4	2.2	4.4	-	2.2	-	2.2
	50대	(90)	(91)	30.0	32.2	25.6	1.1	4.4	3.3	-	1.1	2.2	3.3
	60대	(156)	(147)	33.3	26.5	17.0	6.8	6.1	7.5	0.7	0.7	1.4	2.1
	70세이상	(161)	(185)	37.7	25.7	20.8	4.9	4.9	1.6	0.5	1.1	2.7	3.8
거주지역	가선거구	(225)	(214)	38.7	25.5	20.8	4.7	5.2	1.9	1.4	0.5	1.4	1.9
	나선거구	(134)	(132)	31.3	28.2	29.0	3.1	2.3	3.8	-	0.8	1.5	2.3
	다선거구	(170)	(183)	31.1	29.5	18.6	5.5	4.9	6.6	-	1.6	2.2	3.8
연령성별	만18-29세남성	(18)	(19)	25.0	50.0	20.0	-	-	5.0	-	-	-	-
	만18-29세여성	(21)	(14)	46.7	13.3	26.7	6.7	-	-	6.7	-	-	-
	30대남성	(18)	(16)	18.8	50.0	18.8	6.3	-	6.3	-	-	-	-
	30대여성	(16)	(12)	33.3	25.0	33.3	-	8.3	-	-	-	-	-
	40대남성	(27)	(25)	29.2	16.7	33.3	8.3	4.2	4.2	-	4.2	-	4.2
	40대여성	(22)	(20)	47.6	19.0	28.6	-	-	4.8	-	-	-	-
	50대남성	(57)	(52)	34.0	30.2	22.6	-	5.7	3.8	-	1.9	1.9	3.8
	50대여성	(33)	(39)	23.7	34.2	31.6	2.6	2.6	2.6	-	-	2.6	2.6
	60대남성	(87)	(79)	35.4	25.3	16.5	6.3	5.1	8.9	1.3	-	1.3	1.3
	60대여성	(69)	(68)	29.9	26.9	17.9	9.0	7.5	6.0	-	1.5	1.5	3.0
직업	사무/관리/전문직	(87)	(81)	43.9	24.4	18.3	8.5	1.2	3.7	-	-	-	-
	판매/생산/노무/서비스 직	(51)	(51)	31.4	29.4	15.7	5.9	5.9	7.8	2.0	-	2.0	2.0
	가정주부	(58)	(64)	31.3	26.6	23.4	4.7	6.3	3.1	-	1.6	3.1	4.7
	학생	(14)	(13)	30.8	15.4	30.8	7.7	-	-	7.7	-	7.7	7.7
	자영업	(92)	(91)	35.6	27.8	20.0	5.6	2.2	5.6	1.1	1.1	1.1	2.2
	농업/임업/축산업/어업	(202)	(208)	29.5	29.5	26.6	2.4	6.3	3.4	-	1.0	1.4	2.4
	무직/은퇴/기타	(25)	(22)	52.4	23.8	4.8	4.8	4.8	-	-	4.8	4.8	9.6
정치 이 념 성향	보수	(237)	(235)	36.3	26.9	22.6	6.8	3.4	2.1	0.4	1.3	-	1.3
	중도	(135)	(135)	29.6	30.4	21.5	3.7	5.9	5.9	-	1.5	1.5	3.0
	진보	(66)	(61)	24.6	34.4	21.3	1.6	3.3	8.2	1.6	-	4.9	4.9
	잘모름	(91)	(98)	41.8	21.4	21.4	2.0	6.1	2.0	1.0	-	4.1	4.1
봉화군 정당지지도	더불어민주당	(79)	(79)	32.1	20.5	21.8	2.6	2.6	16.7	1.3	-	2.6	2.6
	국민의힘	(397)	(397)	34.8	29.7	22.2	4.8	3.8	1.5	0.5	1.0	1.8	2.8
	조국혁신당	(10)	(10)	60.0	20.0	20.0	-	-	-	-	-	-	-
	진보당	(2)	(3)	33.3	-	66.7	-	-	-	-	-	-	-
	개혁신당	(10)	(10)	30.0	40.0	20.0	-	10.0	-	-	-	-	-
	기타다른정당	(8)	(8)	-	25.0	12.5	12.5	37.5	12.5	-	-	-	-
	지지정당없음	(19)	(18)	27.8	11.1	22.2	16.7	16.7	-	-	5.6	-	5.6
잘모름	(4)	(4)	50.0	25.0	-	-	-	-	-	-	25.0	25.0	



2. 차기 봉화군수 지지도 (2)

Q 귀하께서는 6월 봉화군수 선거에 출마가 거론되는 다음의 정당 소속 인물 중, 차기 봉화군수로 누구를 가장 지지하십니까?

	Base=전체 (단위: %)	조사완료 사례수	가중값 적 용 사례수	국민의 힘 최기 영	국민의 힘 박현 국	국민의 힘 박만 우	국민의 힘 홍성 구	국민의 힘 김동 룡	더불어 민주당 이상식	이 외 다른 인 물	지지후 보 없음	잘 모르 겠음	★부동 층
■ 전 체 ■		(529)	(529)	34.1	27.5	22.0	4.5	4.5	4.0	0.6	0.9	1.9	2.8
차기 봉 화군수 국민의힘 후보 적 합도	김동룡	(21)	(21)	9.5	9.5	4.8	-	71.4	4.8	-	-	-	-
	박만우	(111)	(107)	1.9	0.9	91.5	-	1.9	0.9	0.9	0.9	0.9	1.8
	최기영	(182)	(182)	92.8	2.2	0.6	0.6	1.1	0.6	0.6	1.1	0.6	1.7
	홍성구	(28)	(30)	13.8	6.9	-	72.4	3.4	3.4	-	-	-	-
	박현국	(161)	(164)	1.2	83.5	6.1	0.6	-	7.3	-	-	1.2	1.2
	이외다른인물	(9)	(9)	10.0	-	20.0	10.0	20.0	-	10.0	-	30.0	30.0
	적합후보없음	(10)	(10)	-	-	20.0	-	20.0	40.0	-	20.0	-	20.0
	잘모르겠음	(7)	(7)	14.3	-	28.6	-	-	28.6	-	-	28.6	28.6
6월 지방 선거 후 보 선택 기준	소속정당	(20)	(20)	36.8	15.8	21.1	5.3	10.5	10.5	-	-	-	-
	후보자의인물및자질	(99)	(96)	40.0	25.3	23.2	3.2	4.2	2.1	-	1.1	1.1	2.2
	공약및정책	(62)	(65)	25.0	32.8	25.0	6.3	1.6	4.7	3.1	-	1.6	1.6
	지역발전기여가능성	(241)	(248)	32.1	31.3	18.1	5.6	5.2	4.8	0.4	-	2.4	2.4
	도덕성및청렴성	(97)	(91)	37.6	20.4	28.0	3.2	4.3	2.2	-	4.3	-	4.3
	이외다른요소거나잘모 르겠다	(10)	(9)	50.0	10.0	30.0	-	-	-	-	-	10.0	10.0
지방선거 성격 - 프레임	국정안정여당지지	(138)	(138)	29.9	22.6	24.1	5.8	2.2	10.2	0.7	2.2	2.2	4.4
	정부견제야당지지	(290)	(283)	33.5	29.9	23.6	4.9	6.0	1.4	-	0.4	0.4	0.8
	잘모르겠다	(101)	(108)	41.7	26.9	14.8	1.9	3.7	2.8	1.9	0.9	5.6	6.5
지지 정 당 후보 변경의 향	바꿀의향있음	(117)	(111)	33.3	19.8	27.9	6.3	4.5	3.6	-	1.8	2.7	4.5
	기존지지정당유지	(248)	(253)	37.0	26.8	20.1	3.1	4.7	5.1	0.8	0.4	2.0	2.4
	상황에따라고려	(144)	(145)	31.5	34.9	19.2	5.5	5.5	1.4	0.7	0.7	0.7	1.4
	잘모르겠음	(20)	(21)	14.3	23.8	28.6	9.5	-	14.3	-	4.8	4.8	9.6



3. 차기 봉화군수 국민의힘 후보 적합도 (1)

Q 귀하께서는 이번 봉화군수 선거에 다음 인물 중, 누가 국민의힘 후보로 공천을 받는 것이 가장 적합하다고 생각하십니까?

	Base=전체 (단위: %)	조사완료 사례수	가중값 적 용 사례수	최기영	박현국	박만우	홍성구	김동룡	이 외 다 른 인물	적합후 보 없음	잘 모르 겠음	★부동 층
■ 전 체 ■		(529)	(529)	34.3	30.9	20.2	5.7	4.0	1.7	1.9	1.3	3.2
성별	남성	(299)	(269)	34.6	31.2	20.8	5.2	2.6	1.9	2.2	1.5	3.7
	여성	(230)	(260)	34.2	30.8	19.6	5.8	5.0	1.9	1.5	1.2	2.7
연령별	만18-29세	(39)	(33)	32.4	38.2	23.5	2.9	-	2.9	-	-	-
	30대	(34)	(28)	25.0	46.4	21.4	-	-	3.6	3.6	-	3.6
	40대	(49)	(45)	37.8	17.8	26.7	4.4	2.2	4.4	6.7	-	6.7
	50대	(90)	(91)	30.0	33.3	25.6	1.1	4.4	-	1.1	4.4	5.5
	60대	(156)	(147)	33.3	29.9	17.0	8.2	6.8	1.4	2.7	0.7	3.4
	70세이상	(161)	(185)	37.6	29.6	18.3	7.5	3.2	2.2	0.5	1.1	1.6
거주지역	가선거구	(225)	(214)	37.9	26.6	20.6	6.5	4.7	1.4	1.9	0.5	2.4
	나선거구	(134)	(132)	34.1	31.1	24.2	3.0	3.8	0.8	-	3.0	3.0
	다선거구	(170)	(183)	30.4	35.9	16.3	6.5	3.3	3.3	3.3	1.1	4.4
연령성별	만18-29세남성	(18)	(19)	25.0	55.0	20.0	-	-	-	-	-	-
	만18-29세여성	(21)	(14)	46.7	13.3	26.7	6.7	-	6.7	-	-	-
	30대남성	(18)	(16)	18.8	56.3	18.8	-	-	6.3	-	-	-
	30대여성	(16)	(12)	33.3	41.7	16.7	-	-	-	8.3	-	8.3
	40대남성	(27)	(25)	32.0	16.0	28.0	8.0	4.0	4.0	8.0	-	8.0
	40대여성	(22)	(20)	42.9	23.8	23.8	-	-	4.8	4.8	-	4.8
	50대남성	(57)	(52)	36.5	30.8	21.2	-	3.8	-	1.9	5.8	7.7
	50대여성	(33)	(39)	21.1	36.8	31.6	2.6	5.3	-	-	2.6	2.6
	60대남성	(87)	(79)	33.8	27.5	18.8	8.8	5.0	2.5	2.5	1.3	3.8
	60대여성	(69)	(68)	30.9	33.8	14.7	8.8	8.8	-	2.9	-	2.9
	70세이상남성	(92)	(78)	38.0	29.1	20.3	7.6	1.3	1.3	1.3	1.3	2.6
70세이상여성	(69)	(107)	37.4	29.9	16.8	7.5	4.7	2.8	-	0.9	0.9	
직업	사무/관리/전문직	(87)	(81)	41.5	24.4	15.9	8.5	4.9	2.4	1.2	1.2	2.4
	판매/생산/노무/서비스 직	(51)	(51)	33.3	35.3	17.6	5.9	3.9	-	2.0	2.0	4.0
	가정주부	(58)	(64)	27.0	36.5	19.0	6.3	6.3	-	3.2	1.6	4.8
	학생	(14)	(13)	42.9	28.6	7.1	7.1	7.1	7.1	-	-	-
	자영업	(92)	(91)	37.4	31.9	18.7	5.5	-	2.2	3.3	1.1	4.4
	농업/임업/축산업/어업	(202)	(208)	30.3	31.3	26.0	4.3	4.8	1.4	1.0	1.0	2.0
무직/은퇴/기타	(25)	(22)	52.4	23.8	4.8	4.8	-	4.8	4.8	4.8	9.6	
정치 이 념 성향	보수	(237)	(235)	36.6	29.8	22.1	7.7	2.1	0.9	-	0.9	0.9
	중도	(135)	(135)	31.1	31.9	19.3	4.4	5.2	2.2	4.4	1.5	5.9
	진보	(66)	(61)	25.8	40.3	21.0	1.6	3.2	1.6	4.8	1.6	6.4
	잘모름	(91)	(98)	38.8	26.5	16.3	4.1	7.1	4.1	1.0	2.0	3.0
봉화군 정당지지 도	더불어민주당	(79)	(79)	32.9	32.9	15.2	3.8	3.8	-	7.6	3.8	11.4
	국민의힘	(397)	(397)	34.1	32.6	21.5	5.6	3.0	2.3	0.5	0.5	1.0
	조국혁신당	(10)	(10)	40.0	20.0	20.0	10.0	10.0	-	-	-	-
	진보당	(2)	(3)	33.3	-	66.7	-	-	-	-	-	-
	개혁신당	(10)	(10)	40.0	30.0	10.0	-	10.0	-	-	10.0	10.0
	기타다른정당	(8)	(8)	-	37.5	12.5	12.5	37.5	-	-	-	-
	지지정당없음	(19)	(18)	38.9	5.6	22.2	16.7	5.6	-	11.1	-	11.1
잘모름	(4)	(4)	75.0	-	-	-	-	-	-	25.0	25.0	



3. 차기 봉화군수 국민의힘 후보 적합도 (2)

Q 귀하께서는 이번 봉화군수 선거에 다음 인물 중, 누가 국민의힘 후보로 공천을 받는 것이 가장 적합하다고 생각하십니까?

	Base=전체 (단위: %)	조사완료 사례수	가중값 적 용 사례수	최기영	박현국	박만우	홍성구	김동룡	이 외 다 른 인물	적합후 보 없음	잘 모르 겠음	★부동 층
■ 전 체 ■		(529)	(529)	34.3	30.9	20.2	5.7	4.0	1.7	1.9	1.3	3.2
차기 봉 화군수 지지도	더불어민주당이상식	(20)	(21)	4.5	54.5	4.5	4.5	4.5	-	18.2	9.1	27.3
	국민의힘김동룡	(23)	(24)	8.3	-	8.3	4.2	62.5	8.3	8.3	-	8.3
	국민의힘박만우	(120)	(116)	0.9	8.7	84.3	-	0.9	1.7	1.7	1.7	3.4
	국민의힘최기영	(181)	(181)	93.3	1.1	1.1	2.2	1.1	0.6	-	0.6	0.6
	국민의힘홍성구	(25)	(24)	4.2	4.2	-	87.5	-	4.2	-	-	-
	국민의힘박현국	(144)	(146)	2.7	93.8	0.7	1.4	1.4	-	-	-	-
	이외다른인물	(3)	(3)	33.3	-	33.3	-	-	33.3	-	-	-
	지지후보없음	(5)	(5)	40.0	-	20.0	-	-	-	40.0	-	40.0
	잘모르겠음	(8)	(10)	11.1	22.2	11.1	-	-	33.3	-	22.2	22.2
6월 지방 선거 후 보 선택 기준	소속정당	(20)	(20)	28.6	23.8	9.5	4.8	14.3	-	9.5	9.5	19.0
	후보자의인물및자질	(99)	(96)	39.6	28.1	21.9	2.1	4.2	2.1	1.0	1.0	2.0
	공약및정책	(62)	(65)	27.7	35.4	27.7	6.2	-	1.5	1.5	-	1.5
	지역발전기여가능성	(241)	(248)	32.0	34.4	17.8	7.7	3.2	2.0	1.2	1.6	2.8
	도덕성및청렴성	(97)	(91)	39.6	26.4	22.0	3.3	5.5	1.1	2.2	-	2.2
	이외다른요소거나잘모 르겠다	(10)	(9)	50.0	10.0	20.0	-	-	-	10.0	10.0	20.0
지방선거 성격 - 프레임	국정안정여당지지	(138)	(138)	33.3	25.4	21.0	7.2	2.2	2.9	6.5	1.4	7.9
	정부견제야당지지	(290)	(283)	31.8	33.2	22.6	6.0	4.2	1.1	0.4	0.7	1.1
	잘모르겠다	(101)	(108)	41.7	31.5	12.0	3.7	5.6	1.9	-	3.7	3.7
지지 정 당 후보 변경 의 향	바꿀의향있음	(117)	(111)	39.6	21.6	25.2	4.5	1.8	2.7	2.7	1.8	4.5
	기존지지정당유지	(248)	(253)	36.1	31.3	19.4	4.0	4.4	2.4	1.6	0.8	2.4
	상황에따라고려	(144)	(145)	29.5	37.0	18.5	6.8	5.5	0.7	1.4	0.7	2.1
	잘모르겠음	(20)	(21)	14.3	33.3	14.3	19.0	4.8	-	4.8	9.5	14.3



4. 6월 지방선거 후보 선택 기준 (1)

Q 귀하께서는 이번 지방선거에서 후보를 선택할 때, 가장 중요하게 고려하는 요소는 다음 중 무엇이라고 생각하십니까?

Base=전체 (단위: %)		조사완료 사례수	가중값 적 용 사례수	지역 발전 기 여 가능성	후보자의 인 물 및 자질	도덕성 및 청 렴성	공약 및 정책	소속 정당	이 외 다른 요소거나 잘 모르겠다
■ 전 체 ■		(529)	(529)	46.9	18.1	17.2	12.3	3.8	1.7
성별	남성	(299)	(269)	40.9	22.3	19.0	11.2	4.1	2.6
	여성	(230)	(260)	53.1	13.8	15.4	13.5	3.5	0.8
연령별	만18-29세	(39)	(33)	48.5	12.1	15.2	21.2	-	3.0
	30대	(34)	(28)	50.0	17.9	14.3	14.3	3.6	-
	40대	(49)	(45)	34.1	27.3	22.7	11.4	-	4.5
	50대	(90)	(91)	47.3	20.9	13.2	14.3	4.4	-
	60대	(156)	(147)	50.7	16.4	17.8	8.9	4.8	1.4
	70세이상	(161)	(185)	45.9	17.8	18.4	11.4	4.3	2.2
거주지역	가선거구	(225)	(214)	46.9	21.1	15.0	12.7	2.8	1.4
	나선거구	(134)	(132)	44.7	16.7	17.4	11.4	6.1	3.8
	다선거구	(170)	(183)	48.1	15.8	19.7	12.6	3.3	0.5
연령성별	만18-29세남성	(18)	(19)	50.0	15.0	10.0	20.0	-	5.0
	만18-29세여성	(21)	(14)	42.9	7.1	21.4	28.6	-	-
	30대남성	(18)	(16)	38.9	22.2	16.7	16.7	5.6	-
	30대여성	(16)	(12)	58.3	8.3	16.7	16.7	-	-
	40대남성	(27)	(25)	26.9	30.8	23.1	11.5	-	7.7
	40대여성	(22)	(20)	38.1	23.8	23.8	14.3	-	-
	50대남성	(57)	(52)	42.3	25.0	13.5	13.5	5.8	-
	50대여성	(33)	(39)	55.3	13.2	10.5	18.4	2.6	-
	60대남성	(87)	(79)	43.6	19.2	20.5	9.0	5.1	2.6
	60대여성	(69)	(68)	58.0	13.0	14.5	8.7	4.3	1.4
직업	사무/관리/전문직	(87)	(81)	43.2	18.5	24.7	12.3	-	1.2
	판매/생산/노무/서비스 직	(51)	(51)	49.0	13.7	15.7	17.6	2.0	2.0
	가정주부	(58)	(64)	50.0	10.9	17.2	14.1	6.3	1.6
	학생	(14)	(13)	30.8	15.4	15.4	23.1	15.4	-
	자영업	(92)	(91)	42.9	20.9	16.5	14.3	2.2	3.3
	농업/임업/축산업/어업	(202)	(208)	49.8	19.8	15.0	8.7	5.3	1.4
정치 이 념 성향	무직/은퇴/기타	(25)	(22)	42.9	23.8	19.0	9.5	-	4.8
	보수	(237)	(235)	48.5	20.4	14.9	11.1	3.8	1.3
	중도	(135)	(135)	37.0	20.7	26.7	11.9	3.0	0.7
	진보	(66)	(61)	41.0	16.4	14.8	19.7	6.6	1.6
통합군 정당지지 도	잘모름	(91)	(98)	60.2	10.2	12.2	10.2	3.1	4.1
	더불어민주당	(79)	(79)	44.3	13.9	16.5	19.0	5.1	1.3
	국민의힘	(397)	(397)	48.4	17.6	16.9	12.3	3.3	1.5
	조국혁신당	(10)	(10)	50.0	10.0	10.0	10.0	10.0	10.0
	진보당	(2)	(3)	33.3	66.7	-	-	-	-
	개혁신당	(10)	(10)	50.0	40.0	-	-	10.0	-
	기타다른정당	(8)	(8)	37.5	37.5	25.0	-	-	-
	지지정당없음	(19)	(18)	33.3	22.2	33.3	-	5.6	5.6
잘모름	(4)	(4)	25.0	-	50.0	-	-	25.0	



4. 6월 지방선거 후보 선택 기준 (2)

Q 귀하께서는 이번 지방선거에서 후보를 선택할 때, 가장 중요하게 고려하는 요소는 다음 중 무엇이라고 생각하십니까?

	Base=전체 (단위: %)	조사완료 사례수	가중값 적 용 사례수	지역 발전 기 여 가능성	후보자의 인물 및 자 질	도덕성 및 청 렴성	공약 및 정책	소속 정당	이 외 다른 요소거나 잘 모르겠다
■ 전 체 ■		(529)	(529)	46.9	18.1	17.2	12.3	3.8	1.7
차기 봉 화군수 지지도	더불어민주당이상식	(20)	(21)	57.1	9.5	9.5	14.3	9.5	-
	국민의힘김동룡	(23)	(24)	54.2	16.7	16.7	4.2	8.3	-
	국민의힘박만우	(120)	(116)	38.8	19.0	22.4	13.8	3.4	2.6
	국민의힘최기영	(181)	(181)	44.2	21.0	19.3	8.8	3.9	2.8
	국민의힘홍성구	(25)	(24)	56.0	12.0	12.0	16.0	4.0	-
	국민의힘박현국	(144)	(146)	53.4	16.4	13.0	14.4	2.1	0.7
	이외다른인물	(3)	(3)	33.3	-	-	66.7	-	-
	지지후보없음	(5)	(5)	-	20.0	80.0	-	-	-
	잘모르겠음	(8)	(10)	66.7	11.1	-	11.1	-	11.1
차기 봉 화군수 국민의힘 후보 적 합도	김동룡	(21)	(21)	40.0	20.0	25.0	-	15.0	-
	박만우	(111)	(107)	41.1	19.6	18.7	16.8	1.9	1.9
	최기영	(182)	(182)	43.4	20.9	19.8	9.9	3.3	2.7
	홍성구	(28)	(30)	65.5	6.9	10.3	13.8	3.4	-
	박현국	(161)	(164)	51.5	16.4	14.5	13.9	3.0	0.6
	이외다른인물	(9)	(9)	55.6	22.2	11.1	11.1	-	-
	적합후보없음	(10)	(10)	30.0	10.0	20.0	10.0	20.0	10.0
	잘모르겠음	(7)	(7)	50.0	12.5	-	-	25.0	12.5
지방선거 성격 - 프레임	국정안정여당지지	(138)	(138)	45.3	13.1	20.4	14.6	5.1	1.5
	정부견제야당지지	(290)	(283)	47.3	20.8	17.7	9.5	3.9	0.7
	잘모르겠다	(101)	(108)	47.7	17.8	12.1	15.9	1.9	4.7
지지 정 당 후보 변경 의 향	바꿀의향있음	(117)	(111)	44.1	16.2	18.9	15.3	3.6	1.8
	기존지지정당유지	(248)	(253)	49.0	16.7	16.3	12.0	5.2	0.8
	상황에따라고려	(144)	(145)	42.1	24.1	17.2	12.4	1.4	2.8
	잘모르겠음	(20)	(21)	71.4	4.8	19.0	-	-	4.8



5. 지방선거 성격 - 프레임 (1)

Q 귀하께서는 금년 6월 실시되는 지방선거에서, 다음 의견 중 어디에 더 공감하십니까?

Base=전체 (단위: %)		조사완료 사례수	가중값 적 용 사례수	정부 견제 야당 지지	국정 안정 여당 지지	잘 모르겠다
■ 전 체 ■		(529)	(529)	53.5	26.1	20.4
성별	남성	(299)	(269)	61.3	25.3	13.4
	여성	(230)	(260)	45.4	26.9	27.7
연령별	만18-29세	(39)	(33)	48.5	24.2	27.3
	30대	(34)	(28)	53.6	32.1	14.3
	40대	(49)	(45)	28.9	46.7	24.4
	50대	(90)	(91)	51.6	30.8	17.6
	60대	(156)	(147)	59.2	26.5	14.3
	70세이상	(161)	(185)	57.3	17.3	25.4
거주지역	가선거구	(225)	(214)	53.3	26.2	20.6
	나선거구	(134)	(132)	56.1	25.0	18.9
	다선거구	(170)	(183)	52.5	26.2	21.3
연령성별	만18-29세남성	(18)	(19)	57.9	26.3	15.8
	만18-29세여성	(21)	(14)	35.7	21.4	42.9
	30대남성	(18)	(16)	56.3	37.5	6.3
	30대여성	(16)	(12)	50.0	25.0	25.0
	40대남성	(27)	(25)	33.3	41.7	25.0
	40대여성	(22)	(20)	23.8	52.4	23.8
	50대남성	(57)	(52)	53.8	34.6	11.5
	50대여성	(33)	(39)	48.7	25.6	25.6
	60대남성	(87)	(79)	65.8	25.3	8.9
	60대여성	(69)	(68)	52.2	28.4	19.4
	70세이상남성	(92)	(78)	73.1	11.5	15.4
	70세이상여성	(69)	(107)	45.8	21.5	32.7
직업	사무/관리/전문직	(87)	(81)	50.6	35.8	13.6
	판매/생산/노무/서비스 직	(51)	(51)	40.4	19.2	40.4
	가정주부	(58)	(64)	52.4	14.3	33.3
	학생	(14)	(13)	46.2	30.8	23.1
	자영업	(92)	(91)	51.1	31.1	17.8
	농업/임업/축산업/어업	(202)	(208)	59.6	24.5	15.9
정치 이 념 성향	무직/은퇴/기타	(25)	(22)	50.0	31.8	18.2
	보수	(237)	(235)	70.2	17.0	12.8
	중도	(135)	(135)	50.7	36.8	12.5
	진보	(66)	(61)	38.3	50.0	11.7
	잘모름	(91)	(98)	27.6	17.3	55.1
봉화군 정당지지 도	더불어민주당	(79)	(79)	10.1	64.6	25.3
	국민의힘	(397)	(397)	62.2	18.6	19.1
	조국혁신당	(10)	(10)	54.5	27.3	18.2
	진보당	(2)	(3)	100.0	-	-
	개혁신당	(10)	(10)	60.0	40.0	-
	기타다른정당	(8)	(8)	37.5	37.5	25.0
	지지정당없음	(19)	(18)	44.4	16.7	38.9
	잘모름	(4)	(4)	50.0	25.0	25.0



5. 지방선거 성격 - 프레임 (2)

Q 귀하께서는 금년 6월 실시되는 지방선거에서, 다음 의견 중 어디에 더 공감하십니까?

	Base=전체 (단위: %)	조사완료 사례수	가중값 적 용 사례수	정부 견제 야당 지지	국정 안정 여당 지지	잘 모르겠다
■ 전체 ■		(529)	(529)	53.5	26.1	20.4
차기 봉 화군수 지지도	더불어민주당이상식	(20)	(21)	19.0	66.7	14.3
	국민의힘김동룡	(23)	(24)	70.8	12.5	16.7
	국민의힘박만우	(120)	(116)	57.8	28.4	13.8
	국민의힘최기영	(181)	(181)	52.5	22.7	24.9
	국민의힘홍성구	(25)	(24)	58.3	33.3	8.3
	국민의힘박현국	(144)	(146)	58.6	21.4	20.0
	이외다른인물	(3)	(3)	-	33.3	66.7
	지지후보없음	(5)	(5)	20.0	60.0	20.0
	잘모르겠음	(8)	(10)	10.0	30.0	60.0
차기 봉 화군수 국민의힘 후보 적 합도	김동룡	(21)	(21)	57.1	14.3	28.6
	박만우	(111)	(107)	60.4	27.4	12.3
	최기영	(182)	(182)	49.7	25.4	24.9
	홍성구	(28)	(30)	54.8	32.3	12.9
	박현국	(161)	(164)	57.7	21.5	20.9
	이외다른인물	(9)	(9)	33.3	44.4	22.2
	적합후보없음	(10)	(10)	10.0	90.0	-
	잘모르겠음	(7)	(7)	25.0	25.0	50.0
6월 지방 선거 후 보 선택 기준	소속정당	(20)	(20)	55.0	35.0	10.0
	후보자의인물및자질	(99)	(96)	61.5	18.8	19.8
	공약및정책	(62)	(65)	42.2	31.3	26.6
	지역발전기여가능성	(241)	(248)	54.3	25.1	20.6
	도덕성및청렴성	(97)	(91)	54.9	30.8	14.3
지지 정 당 후보 변경 의 향	이외다른요소거나잘모 르겠다	(10)	(9)	22.2	22.2	55.6
	바꿀의향있음	(117)	(111)	40.5	39.6	19.8
	기존지지정당유지	(248)	(253)	63.5	19.8	16.7
	상황에따라고려	(144)	(145)	49.7	26.9	23.4
	잘모르겠음	(20)	(21)	28.6	23.8	47.6



6. 지지 정당 후보 변경 의향 (1)

Q 귀하께서는 이번 지방선거에서, 지지하는 정당이 실생활이나 민생문제 해결을 기대할 수 없을 경우, 다른 정당의 후보나 무소속 후보로 바꿀 의향이 있으십니까?

		Base=전체 (단위: %)	조사완료 사례수	가중값 적 용 사례수	기존 지지정당 유지	상황에 따라 고려	바꿀 의향 있음	잘 모르겠음
■ 전 체 ■			(529)	(529)	47.7	27.5	20.8	4.0
성별	남성		(299)	(269)	47.2	27.5	22.7	2.6
	여성		(230)	(260)	48.3	27.4	18.9	5.4
연령별	만18-29세		(39)	(33)	50.0	29.4	17.6	2.9
	30대		(34)	(28)	32.1	39.3	28.6	-
	40대		(49)	(45)	26.7	31.1	40.0	2.2
	50대		(90)	(91)	37.4	37.4	22.0	3.3
	60대		(156)	(147)	57.4	20.3	16.9	5.4
	70세이상		(161)	(185)	51.9	25.4	18.4	4.3
거주지역	가선거구		(225)	(214)	46.3	29.4	22.0	2.3
	나선거구		(134)	(132)	50.4	23.3	19.5	6.8
	다선거구		(170)	(183)	47.5	27.9	20.8	3.8
연령성별	만18-29세남성		(18)	(19)	57.9	31.6	10.5	-
	만18-29세여성		(21)	(14)	40.0	26.7	26.7	6.7
	30대남성		(18)	(16)	31.3	43.8	25.0	-
	30대여성		(16)	(12)	33.3	33.3	33.3	-
	40대남성		(27)	(25)	33.3	25.0	37.5	4.2
	40대여성		(22)	(20)	19.0	38.1	42.9	-
	50대남성		(57)	(52)	40.4	34.6	21.2	3.8
	50대여성		(33)	(39)	33.3	41.0	23.1	2.6
	60대남성		(87)	(79)	58.2	19.0	20.3	2.5
	60대여성		(69)	(68)	57.4	22.1	11.8	8.8
직업	사무/관리/전문직		(87)	(81)	37.0	29.6	27.2	6.2
	판매/생산/노무/서비스 직		(51)	(51)	38.5	38.5	17.3	5.8
	가정주부		(58)	(64)	60.9	15.6	18.8	4.7
	학생		(14)	(13)	53.8	38.5	7.7	-
	자영업		(92)	(91)	53.8	25.3	19.8	1.1
	농업/임업/축산업/어업		(202)	(208)	46.2	28.8	21.2	3.8
무직/은퇴/기타		(25)	(22)	54.5	18.2	18.2	9.1	
정치 이 념 성향	보수		(237)	(235)	59.3	22.9	13.6	4.2
	중도		(135)	(135)	34.1	31.9	32.6	1.5
	진보		(66)	(61)	34.4	32.8	27.9	4.9
	잘모름		(91)	(98)	46.5	28.3	18.2	7.1
봉화군 정당지지 도	더불어민주당		(79)	(79)	25.0	32.5	38.8	3.8
	국민의힘		(397)	(397)	54.5	26.5	15.4	3.5
	조국혁신당		(10)	(10)	60.0	10.0	30.0	-
	진보당		(2)	(3)	66.7	-	33.3	-
	개혁신당		(10)	(10)	10.0	50.0	40.0	-
	기타다른정당		(8)	(8)	37.5	37.5	25.0	-
	지지정당없음		(19)	(18)	16.7	22.2	44.4	16.7
잘모름		(4)	(4)	25.0	25.0	25.0	25.0	



6. 지지 정당 후보 변경 의향 (2)

Q 귀하께서는 이번 지방선거에서, 지지하는 정당이 실생활이나 민생문제 해결을 기대할 수 없을 경우, 다른 정당의 후보나 무소속 후보로 바꿀 의향이 있으십니까?

	Base=전체 (단위: %)	조사완료 사례수	가중값 적 용 사례수	기존 지지정당 유지	상황에 따라 고려	바꿀 의향 있음	잘 모르겠음
■ 전 체 ■		(529)	(529)	47.7	27.5	20.8	4.0
차기 봉 화군수 지지도	더불어민주당이상식	(20)	(21)	59.1	9.1	18.2	13.6
	국민의힘김동룡	(23)	(24)	48.0	32.0	20.0	-
	국민의힘박만우	(120)	(116)	44.0	24.1	26.7	5.2
	국민의힘최기영	(181)	(181)	52.2	25.6	20.6	1.7
	국민의힘홍성구	(25)	(24)	32.0	32.0	28.0	8.0
	국민의힘박현국	(144)	(146)	46.6	34.9	15.1	3.4
	이외다른인물	(3)	(3)	66.7	33.3	-	-
	지지후보없음	(5)	(5)	20.0	20.0	40.0	20.0
	잘모르겠음	(8)	(10)	50.0	10.0	30.0	10.0
차기 봉 화군수 국민의힘 후보 적 합도	김동룡	(21)	(21)	50.0	36.4	9.1	4.5
	박만우	(111)	(107)	45.8	25.2	26.2	2.8
	최기영	(182)	(182)	50.3	23.8	24.3	1.7
	홍성구	(28)	(30)	34.5	34.5	17.2	13.8
	박현국	(161)	(164)	48.2	32.9	14.6	4.3
	이외다른인물	(9)	(9)	60.0	10.0	30.0	-
	적합후보없음	(10)	(10)	40.0	20.0	30.0	10.0
	잘모르겠음	(7)	(7)	28.6	14.3	28.6	28.6
6월 지방 선거 후 보 선택 기준	소속정당	(20)	(20)	68.4	10.5	21.1	-
	후보자의인물및자질	(99)	(96)	43.8	36.5	18.8	1.0
	공약및정책	(62)	(65)	46.2	27.7	26.2	-
	지역발전기여가능성	(241)	(248)	49.6	24.6	19.8	6.0
	도덕성및청렴성	(97)	(91)	45.1	27.5	23.1	4.4
	이외다른요소거나잘모 르겠다	(10)	(9)	22.2	44.4	22.2	11.1
지방선거 성격 - 프레임	국정안정여당지지	(138)	(138)	36.2	28.3	31.9	3.6
	정부견제야당지지	(290)	(283)	56.5	25.4	15.9	2.1
	잘모르겠다	(101)	(108)	38.9	31.5	20.4	9.3





부록

질문지



[질문지] 봉화군수 선거

총 11문항 (기초 3, 본 질문 6, 통계 2)

안녕하세요

저희는 **TBC 방송국**의 의뢰로 이번 봉화군수 지방선거 여론조사를 진행하고 있습니다.

저희는 여론조사기관 비전코리아이며 전화번호는 02-761-7807입니다.

■ 기초 질문

SQ1. 귀하께서 거주하시는 지역이 봉화군 봉화읍, 물야면이면 1번, 봉성면, 재산면, 명호면, 상운면이면 2번, 법전면, 춘양면, 소천면, 석포면이면 3번, 이 외 다른 지역이면 4번을 눌러주세요 (※중단)

SQ2. 귀하의 연령이 만으로 만17세 이하면 1번, (※종료) 만18세 이상 20대면 2번, 30대면 3번, 40대면 4번, 50대면 5번, 60대면 6번, 70세 이상은 7번을 눌러주세요.

SQ3. 귀하의 성별이 남성이시면 1번, 여성이시면 2번을 눌러주세요.

■ 본 질문

[봉화군 정당지지도]

Q4. 귀하께서 현재 지지하시거나 약간이라도 더 호감이 가는 정당은 어느 정당입니까? (보기 1~5 순환)

- 1번, 더불어민주당 2번, 국민의힘
- 3번, 조국혁신당 4번, 진보당
- 5번, 개혁신당 6번, 기타 다른 정당
- 7번, 지지하는 정당 없음 8번, 잘 모르겠다

[차기 봉화군수 지지도]

Q5. 귀하께서는 6월 봉화군수 선거에 출마가 거론되는 다음의 정당 소속 인물 중, 차기 봉화군수로 누구를 가장 지지하십니까? (보기 1~6 순환)

- 1번, 더불어민주당 이상식 전 한국가톨릭농민회 제23대전국회장
- 2번, 국민의힘 김동룡 전 봉화부군수
- 3번, 국민의힘 박만우 현 봉화농업협동조합 조합장
- 4번, 국민의힘 최기영 현 경북도당 부위원장
- 5번, 국민의힘 홍성구 전 경북도청 자치행정국장
- 6번, 국민의힘 박현국 현 봉화군
- 7번, 이 외 다른 인물
- 8번, 지지하는 후보가 없다
- 9번, 잘 모르겠다

[차기 봉화군수 국민의힘 후보 적합도]

Q6. 귀하께서는 이번 봉화군수선거에 다음 인물 중, 누가 국민의힘 후보로 공천을 받는 것이 가장 적합하다고 생각하십니까? (보기 1~5 순환)

- 1번, 김동룡 2번, 박만우 3번, 최기영
- 4번, 홍성구 5번, 박현국
- 6번, 이 외 다른 인물 7번, 적합한 후보가 없다
- 8번, 잘 모르겠다

■ 통계 자료 질문

마지막으로 통계처리를 위한 간단한 질문입니다.

SQ9. 귀하께서는 스스로 생각하실 때, 다음 중 어떤 정치 이념 성향에 더 가깝다고 생각하십니까? (보기 1~3 순환)

- 1번, 보수 2번, 중도 3번, 진보
- 잘 모르겠으면 4번을 눌러주세요

SQ10. 귀하의 직업은 다음 중 무엇에 가깝습니까? (보기 1~6 순환)

- 1번, 사무/관리/전문직 2번, 판매/생산/노무/서비스직
- 3번, 가정주부 4번, 학생
- 5번, 자영업 6번, 농업/임업/축산업/어업
- 무직/은퇴/기타 다른 직업이면 7번을 눌러주세요


맺음말 : 여론조사에 끝까지 응답해 주셔서 대단히 감사합니다. 지금까지 여론조사 전문기관 비전코리아였습니다.

조사중단 안내말 : 죄송합니다. 귀하께서는 조사대상자가 아닙니다. 감사합니다.

할당완료 안내 : 죄송합니다. 해당 지역이나 연령대는 조사가 완료되어, 더 이상 조사가 진행되지 않습니다. 감사합니다.



올리서치 www.allResearch.kr



여론조사를
여론조사하다!

1

30여년 특정 정치·이념·성향에 치우치지 않은

참신·중립·객관적인 조사기관

▲ 응답률과 정확도가 높습니다!

여론조사 전문기관
비전코리아입니다!



2

*특허출원 1-2025-012192-0

빅데이터·디지털컨텐츠(AI) 기술 기반 여론조사

▲ 기 구축된 2만여건의 여론조사 빅데이터 활용 (과거 조사 수백건 정밀 비교 분석 활용)



신속하고 정확한 여론조사
귀하의 성공을 위해 함께 하겠습니다!

선관위 공표 보도 등록기관 (제64호)

선거/정책/시사 여론조사 업력 30년

