

여론조사
여론조사 하다!



경북 의성군수 선거 여론조사 보고서

제9회 전국 동시 지방선거

2026. 04.

(주)비전코리아

올리서치

목 차

제 1장. 조사 개요	3
1. 조사 설계	4
2. 전체 응답자 특성	5
3. 조사 완료 응답자 특성	6
제 2장. 조사 결과 분석	8
0. 조사 결과 요약	9
1. 의성군 정당지지도	10
2. 차기 의성군수 지지도	12
3. 차기 의성군수 국민의힘 공천 적합도	14
4. 6월 지방선거 후보 선택 기준	15
5. 지방선거 성격 - 프레임	16
6. 지지 정당 후보 변경 의향	17
제 3장. 조사 결과 집계표	19 ~ 31
부록. 질문지	32





제1장

조사 개요

1. 조사 설계
2. 전체 응답자 특성
3. 조사 완료 응답자 특성

1. 조사설계

주요 조사내용	차기 의성군수 선거 후보 적합도, 정당지지도 등 조사
조사지역·대상 및 표본크기	경북 의성군 거주 만 18세 이상 남녀 541명
표본추출방법	무선전화 95.4% 가상번호, 유선전화 4.6% RDD
가중값 산출 및 적용 방법	성, 연령, 권역별 가중 부여 (2026년 3월말 행정안전부 주민등록 인구 기준), [셀가중]
조사방법	무선전화 가상번호 95.4%, 유선전화 4.6% 무작위 추출 자동응답(ARS) 여론조사
표본오차	±4.2%포인트 (95% 신뢰수준)
응답률	11.1%
조사 기간	2026. 4. 4
조사 기관	(주)비전코리아 솔루션즈
의뢰 기관	TBC

◇ 언론 보도시 필수 기재 사항

이 여론조사는 조사기관 비전코리아가 언론사 TBC 의뢰로 4월 4일 하루동안 휴대전화 가상번호 95.4%, 유선전화 RDD 4.6%에서 무작위로 추출한 경북 의성군 만 18세 이상 남 녀 541명을 대상으로 100% ARS 방식 응답률 11.1%로 집계된 조사이며, 표본오차는 95% 신뢰수준에 ±4.2%포인트로 가중값 산출 및 적용방법은 3월 말 행정안전부 주민등록 인구통계 기준 연령별 성별 권역별 가중치 부여 방식으로 이뤄졌다.

△조사기관:비전코리아 △의뢰기관:TBC △기간:2026/04/04 ~ 2026/04/04 △유선전화 4.6%, 무선 (핸드폰) 가상번호 95.4% 무작위 추출 △ 만 18세 이상 남 녀 541명,, 응답률 11.1%, 오차범위 ±4.2% △ 3월말 인구 기준 성, 연령, 권역별 가중 부여



2. 전체 응답자 특성

BASE-전체		조사완료(A)		가중값 적용기준(B)		가중값
		사례수(명)	비율(%)	사례수(명)	비율(%)	
▣ 전 체 ▣	총계	541	100.0	541	100.0	1.00
◆ 성 별 ◆	남성	315	58.2	270	49.9	0.86
	여성	226	41.8	271	50.1	1.20
◆ 연 령 ◆	만18-29세	28	5.2	28	5.2	1.00
	30대	37	6.8	31	5.7	0.84
	40대	54	10.0	44	8.1	0.81
	50대	91	16.8	85	15.7	0.93
	60대	160	29.6	148	27.4	0.93
	70세 이상	171	31.6	205	37.9	1.20
◆ 지역별 ◆	제1선거구	294	54.3	263	48.6	0.89
	제2선거구	247	45.7	278	51.4	1.13

※ 지역구분

- 제1선거구 : 의성읍, 점곡면, 옥산면, 사곡면, 춘산면, 가음면, 금성면
- 제2선거구 : 단촌면, 봉양면, 비안면, 구천면, 단밀면, 단북면, 안계면, 다인면, 신평면, 안평면, 안사면



3. 조사 완료 응답자 특성

구 분		조사완료 사례수			가중값 적용 기준 사례수		
		계	남자	여자	계	남자	여자
계	총계	541	315	226	541	270	271
	만18-29세	28	13	15	28	16	12
	30대	37	26	11	31	18	13
	40대	54	33	21	44	25	19
	50대	91	52	39	85	49	36
	60대	160	94	66	148	78	70
	70세 이상	171	97	74	205	84	121
제1선거구	소계	294	162	132	263	131	132
	만18-29세	19	8	11	16	9	7
	30대	24	15	9	16	9	7
	40대	32	19	13	24	13	11
	50대	51	25	26	43	24	19
	60대	75	47	28	71	37	34
	70세 이상	93	48	45	93	39	54
제2선거구	소계	247	153	94	278	139	139
	만18-29세	9	5	4	12	7	5
	30대	13	11	2	15	9	6
	40대	22	14	8	20	12	8
	50대	40	27	13	42	25	17
	60대	85	47	38	77	41	36
	70세 이상	78	49	29	112	45	67

여론조사
여론조사 하다!

제2장

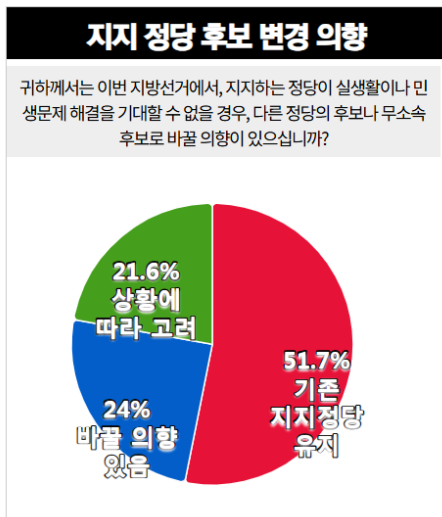
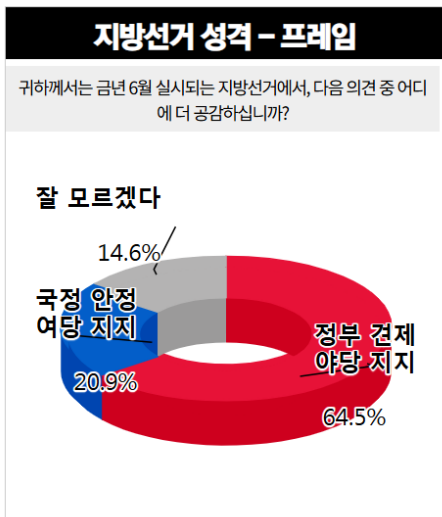
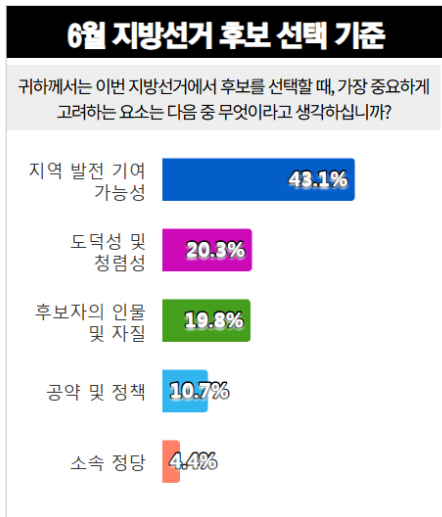
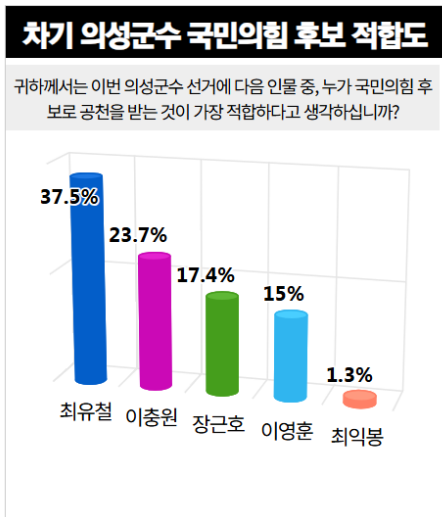
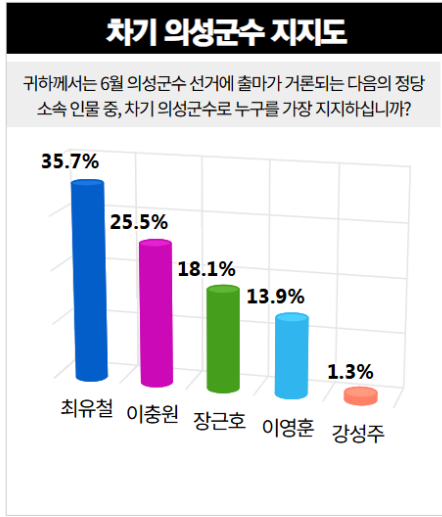
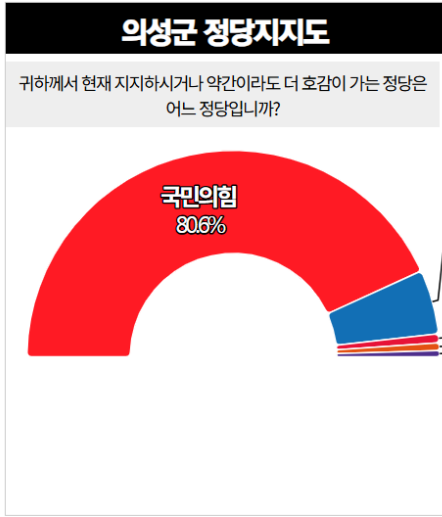
조사 결과 분석

- 0. 조사 결과 요약
- 1. 의성군 정당지지도
- 2. 차기 의성군수 지지도
- 3. 차기 의성군수 국민의힘 공천 적합도
- 4. 6월 지방선거 후보 선택 기준
- 5. 지방선거 성격 – 프레임
- 6. 지지 정당 후보 변경 의향

○ 통계표의 값은 소수점 첫째자리에서 반올림하여 정수로 표기하였으므로, 세부항목의 합이 100%가 되지않을 수 있음 (라운딩 에러)

○ 응답 사례수가 50이하인 항목은 해석에 유의해야 함

0. 조사결과 요약



○ 조사결과 요약은 전체 항목이 아닌 상위에 기록된 일부 항목만이 표시될 수 있음.
 ☞ 전체 항목 결과는 뒷장 상세 분석 페이지나 제3장 조사결과집계표 참조



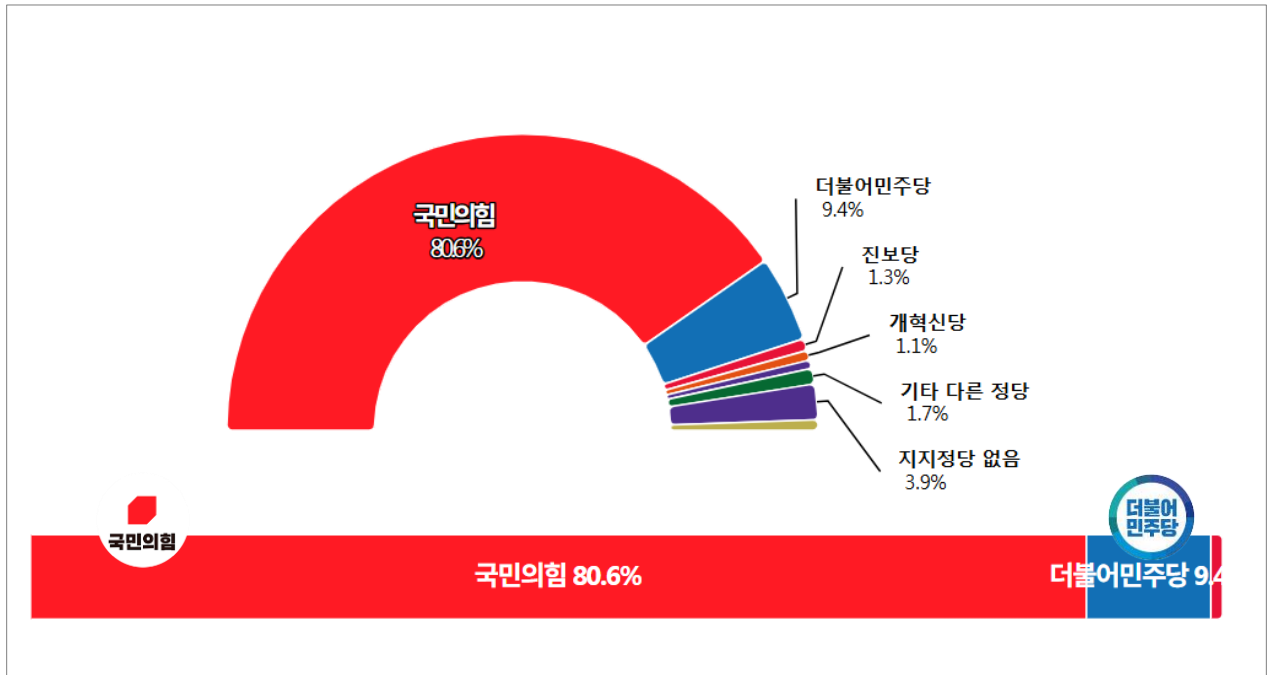
의성군 정당지지도

Q 귀하께서 현재 지지하시거나 약간이라도 더 호감이 가는 정당은 어느 정당입니까?

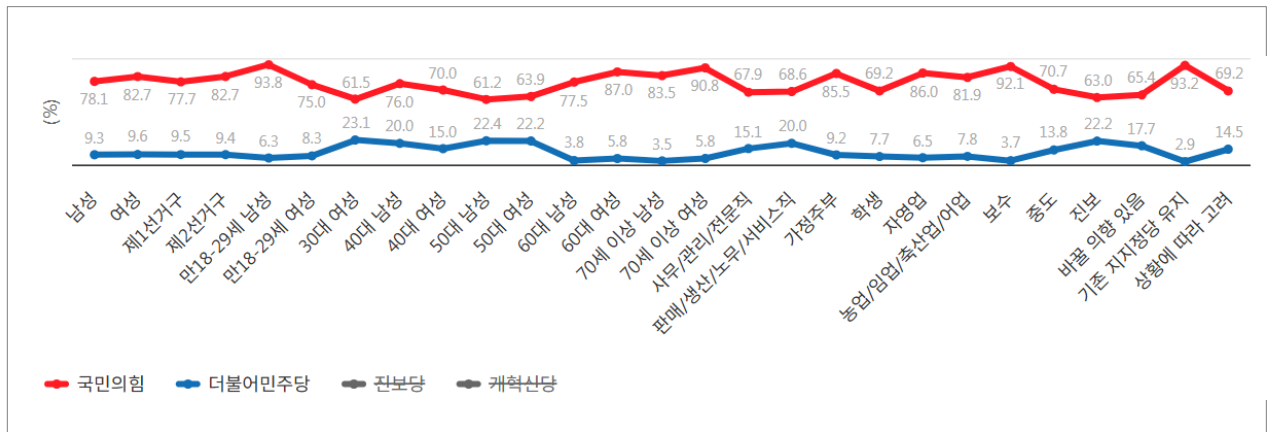
의성군 정당지지도...국민의힘 80.6% > 더불어민주당 9.4% > 진보당 1.3%

「의성군 정당지지도」는 「국민의힘」이 80.6%를 기록하여 2위 「더불어민주당」(9.4%)에 71.2%p 차이로 앞서 나가며, 뒤를 이어 「진보당」 1.3%, 「개혁신당」 1.1%, 「조국혁신당」 0.9%를 기록하였다.

「지지정당 없음」 3.9%, 「기타 다른 정당」 1.7%, 「잘 모름」 1.1%로 나타났다.



◇ 응답종별 현황



▲ 그래프가 중첩되어 보이지 않는 수치는 제3장 조사결과집계표를 참조해주세요.



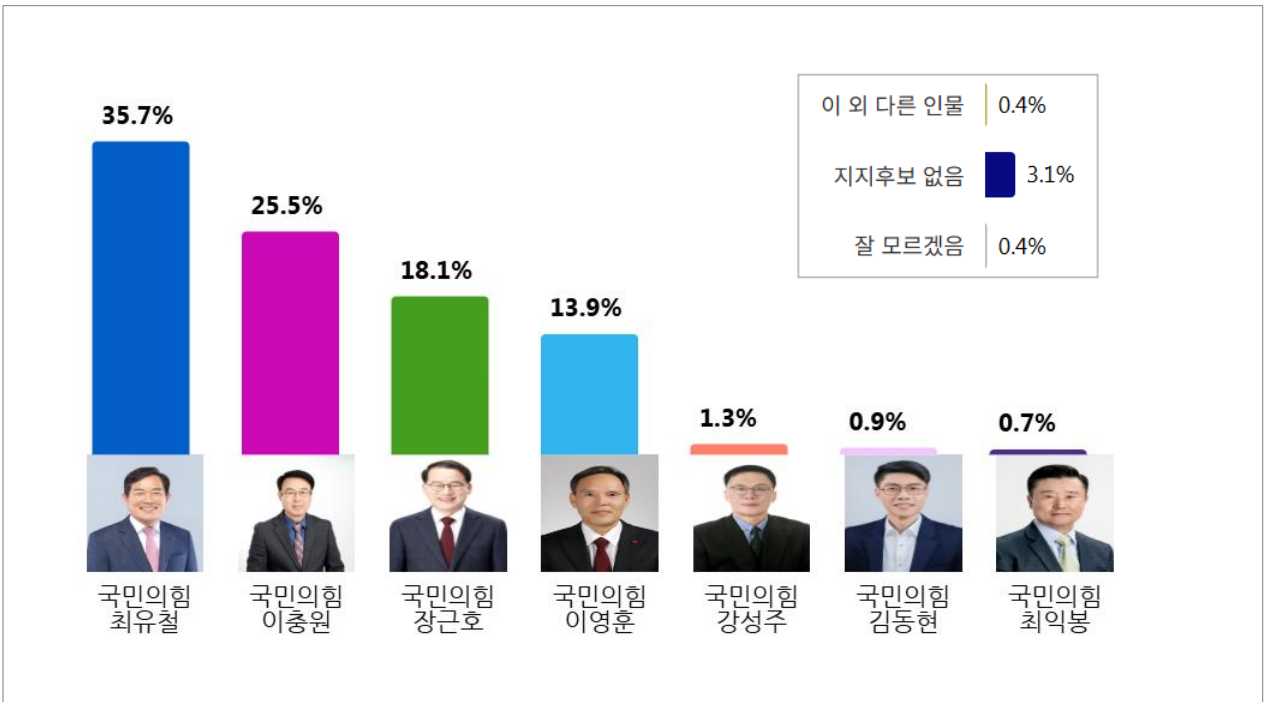
차기 의성군수 지지도

Q 귀하께서는 6월 의성군수 선거에 출마가 거론되는 다음의 정당 소속 인물 중, 차기 의성군수로 누구를 가장 지지하십니까?

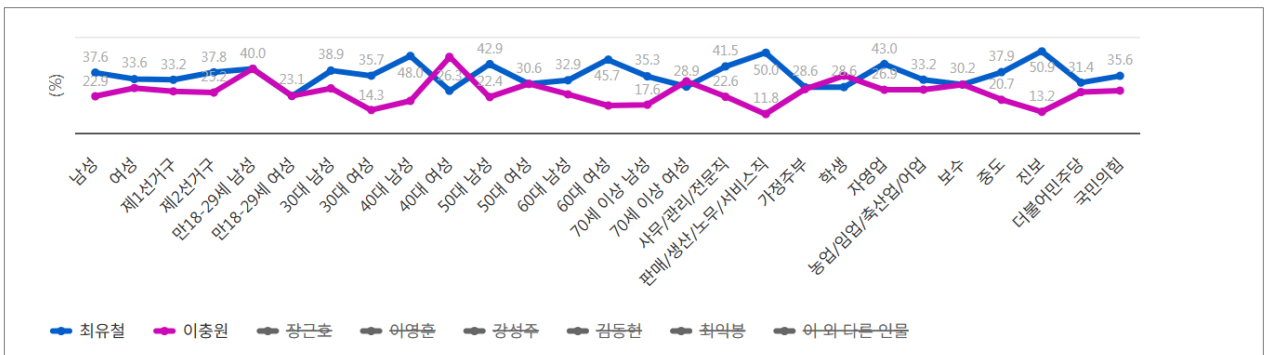
차기 의성군수 지지도... 최유철 35.7% > 이충원 25.5% > 장근호 18.1%

「차기 의성군수 지지도」 조사에서 「국민의힘 최유철」 후보가 35.7%를 기록하여 「국민의힘 이충원」 후보(25.5%)에 10.2%p 차이를 보이며, 뒤를 이어 「국민의힘 장근호」 후보 18.1%, 「국민의힘 이영훈」 후보 13.9%, 「국민의힘 강성주」 후보 1.3%, 「국민의힘 김동현」 후보 0.9%, 「국민의힘 최익봉」 후보 0.7%를 기록하였다.

「지지후보 없음」 3.1%, 「잘 모르겠음」 0.4%, 「이 외 다른 인물」 0.4%로 나타났다.



◇ 응답층별 현황 (1~2위)



▲ 그래프가 중첩되어 보이지 않는 수치는 제3장 조사결과집계표를 참조해주세요.



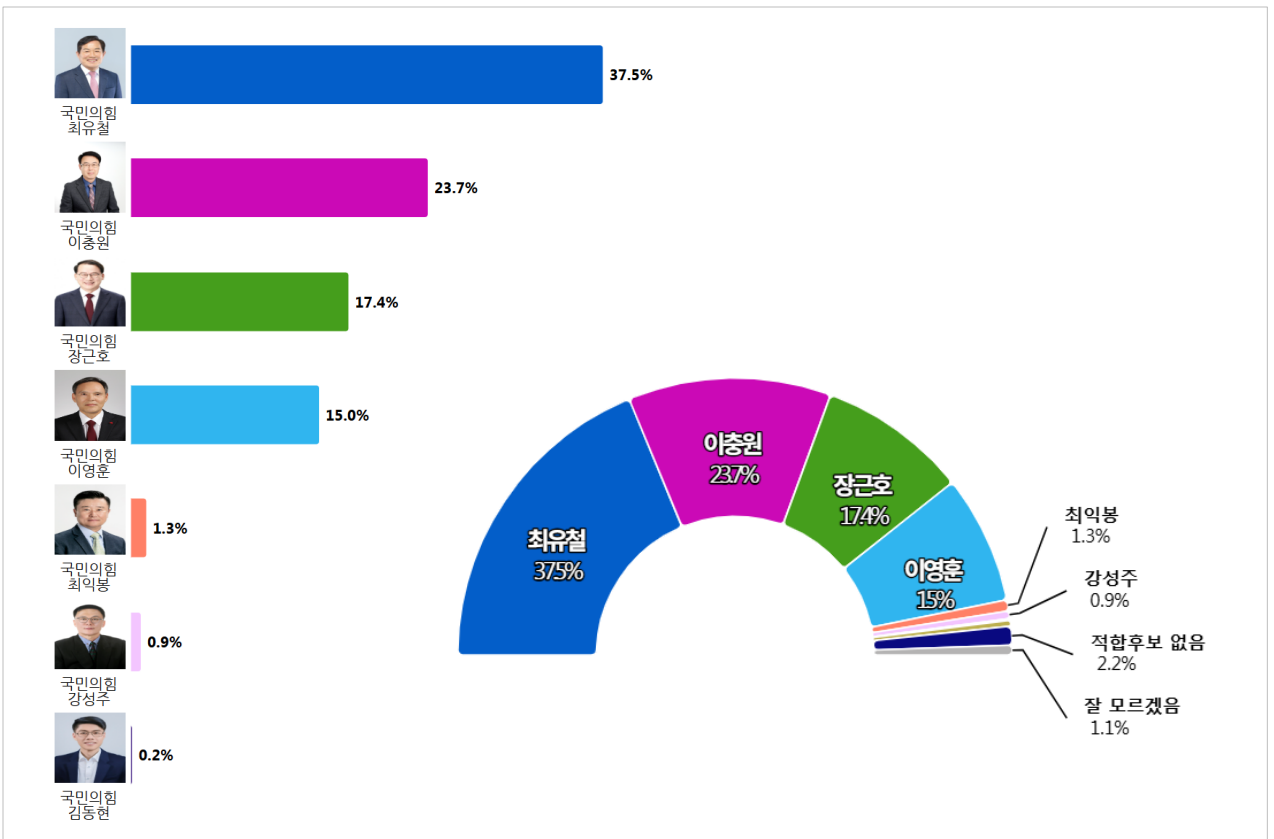
차기 의성군수 국민의힘 공천 적합도

Q 귀하께서는 이번 의성군수 선거에 다음 인물 중, 누가 국민의힘 후보로 공천을 받는 것이 가장 적합하다고 생각하십니까?

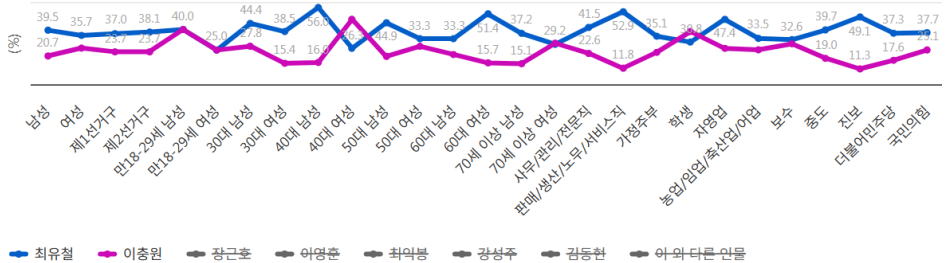
국민의힘 후보 적합도...최유철 37.5% > 이충원 23.7% > 장근호 17.4%

「차기 의성군수 국민의힘 후보 적합도」는 「최유철」 후보가 37.5%를 기록하여 「이충원」 후보(23.7%)에 13.8%p 차이를 보이며, 뒤를 이어 「장근호」 후보 17.4%, 「이영훈」 후보 15%, 「최익봉」 후보 1.3%, 「강성주」 후보 0.9%, 「김동현」 후보 0.2%를 기록하였다.

「적합후보 없음」 2.2%, 「잘 모르겠음」 1.1%, 「이 외 다른 인물」 0.7%로 나타났다.



◇ 응답층별 현황



▲ 그래프가 중첩되어 보이지 않는 수치는 제3장 조사결과집계표를 참조해주세요.



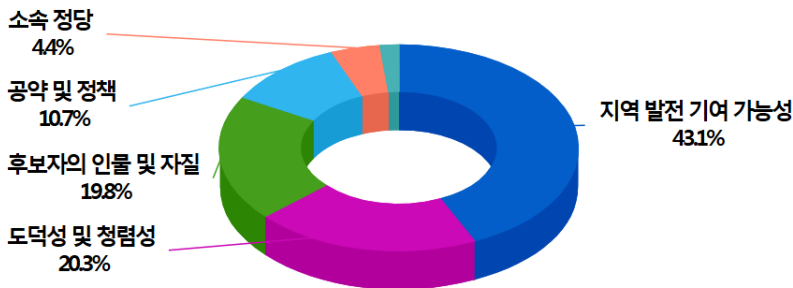
6월 지방선거 후보 선택 기준

Q 귀하께서는 이번 지방선거에서 후보를 선택할 때, 가장 중요하게 고려하는 요소는 다음 중 무엇이라고 생각하십니까?

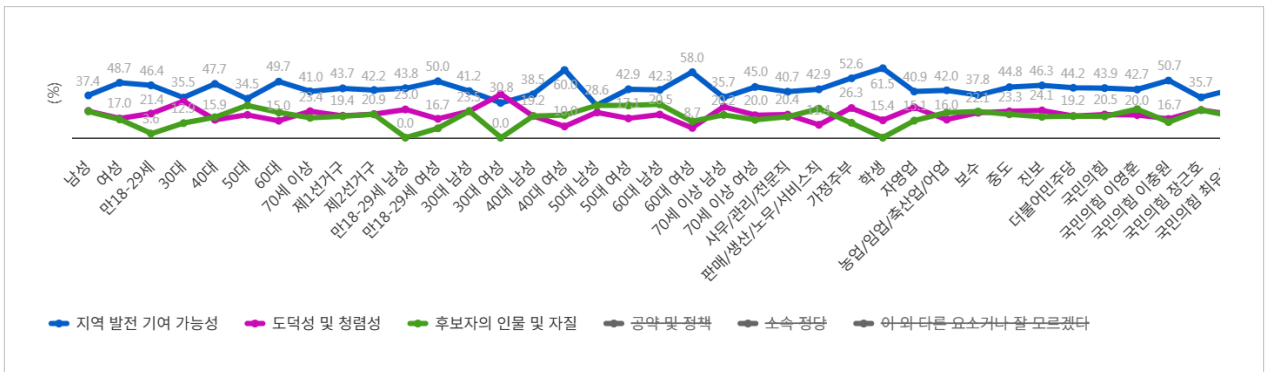
6월 지방선거 후보 선택 기준...지역 발전 기여 가능성 43.1% > 도덕성 및 청렴성 20.3% > 후보자의 인물 및 자질 19.8%

「6월 지방선거 후보 선택 기준」을 묻는 조사에서 「지역 발전 기여 가능성」 후보가 43.1%를 기록하여 2위 「도덕성 및 청렴성」 후보(20.3%)에 22.8%p 차이로 앞서 나가며, 뒤를 이어 「후보자의 인물 및 자질」 후보 19.8%, 「공약 및 정책」 후보 10.7%, 「소속 정당」 후보 4.4%를 기록하였다.

「지역 발전 기여 가능성」이라는 응답은 가정주부 직업군(52.6%) 60대 연령층(49.7%) 여성(48.7%) 40대 연령층(47.7%) 만18~29세 연령층(46.4%)에서 높았고, 「도덕성 및 청렴성」이라는 응답은 30대 연령층(32.3%) 무직/은퇴/기타 직업군(32.1%) 자영업 직업군(26.9%) 가정주부 직업군(26.3%) 진보 응답층(24.1%)에서, 「후보자의 인물 및 자질」 응답은 무직/은퇴/기타 직업군(35.7%) 50대 연령층(28.6%) 판매/생산/노무/서비스직 직업군(25.7%) 남성(23.3%) 보수 응답층(23.2%)에서, 「공약 및 정책」이라는 응답은 30대 연령층(19.4%) 만18~29세 연령층(17.9%) 자영업 직업군(14%) 농업/임업/축산업/어업 직업군(12.8%) 여성(11.8%)에서 상대적으로 높았다.



◇ 응답층별 현황



▲ 그래프가 중첩되어 보이지 않는 수치는 제3장 조사결과집계표를 참조해주세요.



6월 지방선거 성격 - 프레임

Q 귀하께서는 금년 6월 실시되는 지방선거에서, 다음 의견 중 어디에 더 공감하십니까?

6월 지방선거 성격...정부 견제 야당 지지 64.5% > 국정 안정 여당 지지 20.9%

「지방선거 성격 - 프레임」을 묻는 조사에서 「정부 견제 야당 지지」가 64.5%를 기록하여 2위 「국정 안정 여당 지지」(20.9%)에 43.6%p 차이로 앞서 나가는 것으로 나타났다.

「정부 견제 야당 지지」는 보수 응답층(80.5%) 70세 이상 연령층(75%) 국민의힘 지지층(74.3%) 무직/은퇴/기타 직업군(71.4%) 남성 (67.8%)에서 높았고, 「국정 안정 여당 지지」는 더불어민주당 지지층(64.7%) 진보 응답층(40.7%) 30대 연령층(35.5%) 판매/생산/노무/서비스직 직업군(31.4%) 40대 연령층(31.1%)에서 상대적으로 높게 나타났다.

잘 모르겠다
14.6%

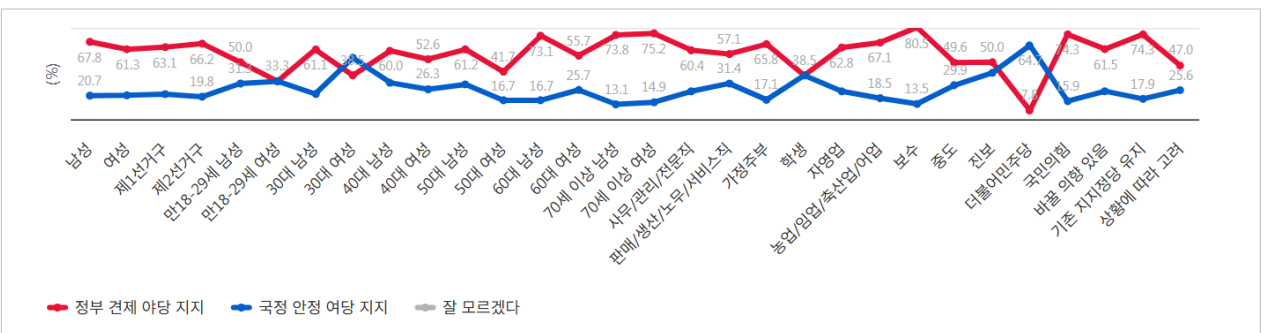
국정 안정 여당 지지
20.9%

정부 견제 야당 지지
64.5%

국정 안정 여당 지지 20.9%

정부 견제 야당 지지 64.5%

◇ 응답층별 현황



▲ 그래프가 중첩되어 보이지 않는 수치는 제3장 조사결과과집계표를 참조해주세요.



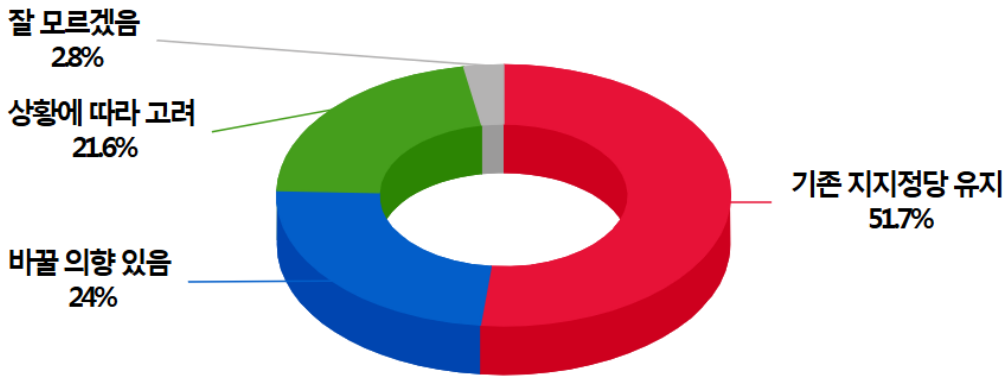
지지 정당 후보 변경 의향

Q 귀하께서는 이번 지방선거에서, 지지하는 정당이 실생활이나 민생문제 해결을 기대할 수 없을 경우, 다른 정당의 후보나 무소속 후보로 바꿀 의향이 있으십니까?

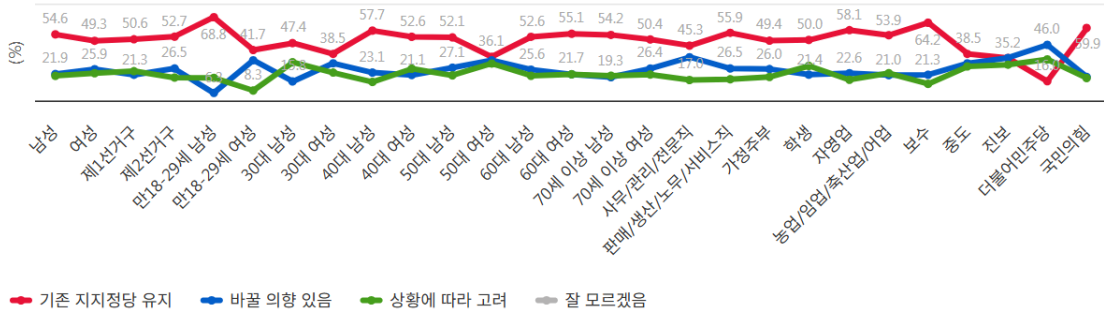
지지 정당 후보 변경 의향... 기존 지지정당 유지 51.7% > 바꿀 의향 있음 24% > 상황에 따라 고려 21.6%

「지지 정당 후보 변경 의향」을 묻는 조사에서 「기존 지지정당 유지」가 51.7%를 기록하여 2위 「바꿀 의향 있음」(24%)에 27.7%p 차이로 앞서 나가며, 뒤를 이어 「상황에 따라 고려」 21.6%를 기록하였다.

「기존 지지정당 유지」는 보수 응답층(64.2%) 국민의힘 지지층(59.9%) 자영업 직업군(58.1%) 만18-29세 연령층(57.1%) 40대 연령층(56.8%)에서 높았고, 「바꿀 의향 있음」은 더불어민주당 지지층(46%) 사무/관리/전문직 직업군(35.8%) 진보 응답층(35.2%) 중도 응답층(30.8%) 50대 연령층(30.6%)에서, 「상황에 따라 고려」는 무직/은퇴/기타 직업군(39.3%) 더불어민주당 지지층(34%) 진보 응답층(29.6%) 30대 연령층(29%) 중도 응답층(28.2%)에서 상대적으로 높게 나타났다.



◇ 응답층별 현황



▲ 그래프가 중첩되어 보이지 않는 수치는 제3장 조사결과집계표를 참조해주세요.



여론조사
여론조사 하다!

제3장

조사 결과 집계표

1. 의성군 정당지지도
2. 차기 의성군수 지지도
3. 차기 의성군수 국민의힘 공천 적합도
4. 6월 지방선거 후보 선택 기준
5. 6월 지방선거 성격 – 프레임
6. 지지 정당 후보 변경 의향

1. 의성군 정당지지도 (1)

Q 귀하께서 현재 지지하시거나 약간이라도 더 호감이 가는 정당은 어느 정당입니까?

Base=전체 (단위: %)		조사완료 사례수	가중값 적 용 사례수	국민의 힘	더불어 민주당	진보당	개혁신 당	조국혁 신당	기타 다 른 정당	지지정 당 없음	잘 모름	★무당 총
■ 전 체 ■		(541)	(541)	80.6	9.4	1.3	1.1	0.9	1.7	3.9	1.1	5.0
성별	남성	(315)	(270)	78.1	9.3	1.5	1.9	1.1	3.0	4.1	1.1	5.2
	여성	(226)	(271)	82.7	9.6	1.5	0.4	0.4	0.7	3.7	1.1	4.8
연령별	만18-29세	(28)	(28)	82.8	10.3	3.4	-	-	-	3.4	-	3.4
	30대	(37)	(31)	74.2	9.7	3.2	-	-	6.5	3.2	3.2	6.4
	40대	(54)	(44)	73.3	17.8	-	2.2	-	2.2	4.4	-	4.4
	50대	(91)	(85)	61.6	23.3	2.3	1.2	1.2	4.7	4.7	1.2	5.9
	60대	(160)	(148)	81.9	4.7	2.0	1.3	0.7	0.7	6.7	2.0	8.7
	70세이상	(171)	(205)	87.8	4.9	0.5	1.5	1.5	1.0	2.0	1.0	3.0
거주지역	제1선거구	(294)	(263)	77.7	9.5	2.7	1.1	1.5	2.3	3.8	1.5	5.3
	제2선거구	(247)	(278)	82.7	9.4	0.4	1.1	0.4	1.1	4.0	1.1	5.1
연령성별	만18-29세남성	(13)	(16)	93.8	6.3	-	-	-	-	-	-	-
	만18-29세여성	(15)	(12)	75.0	8.3	8.3	-	-	-	8.3	-	8.3
	30대남성	(26)	(18)	77.8	-	-	-	-	11.1	5.6	5.6	11.2
	30대여성	(11)	(13)	61.5	23.1	7.7	-	-	7.7	-	-	-
	40대남성	(33)	(25)	76.0	20.0	-	-	-	-	4.0	-	4.0
	40대여성	(21)	(19)	70.0	15.0	-	5.0	-	5.0	5.0	-	5.0
	50대남성	(52)	(49)	61.2	22.4	4.1	2.0	2.0	8.2	-	-	-
	50대여성	(39)	(36)	63.9	22.2	-	-	-	-	11.1	2.8	13.9
	60대남성	(94)	(78)	77.5	3.8	2.5	2.5	1.3	1.3	8.8	2.5	11.3
	60대여성	(66)	(70)	87.0	5.8	1.4	-	-	-	4.3	1.4	5.7
직업	사무/관리/전문직	(58)	(53)	67.9	15.1	1.9	3.8	-	3.8	3.8	3.8	7.6
	판매/생산/노무/서비스 직	(38)	(34)	68.6	20.0	2.9	5.7	2.9	-	-	-	-
	가정주부	(61)	(77)	85.5	9.2	-	1.3	-	1.3	1.3	1.3	2.6
	학생	(14)	(13)	69.2	7.7	7.7	-	7.7	-	7.7	-	7.7
	자영업	(98)	(93)	86.0	6.5	2.2	-	1.1	3.2	1.1	-	1.1
	농업/임업/축산업/어업	(246)	(243)	81.9	7.8	1.2	0.8	0.8	1.2	4.9	1.2	6.1
	무직/은퇴/기타	(26)	(27)	77.8	7.4	-	-	-	-	14.8	-	14.8
정치 이 념 성향	보수	(266)	(267)	92.1	3.7	0.7	1.1	-	1.5	0.7	-	0.7
	중도	(125)	(116)	70.7	13.8	-	2.6	2.6	2.6	6.0	1.7	7.7
	진보	(53)	(54)	63.0	22.2	9.3	1.9	3.7	-	-	-	-
	잘모름	(97)	(104)	70.9	11.7	1.0	-	-	1.9	10.7	3.9	14.6
차기 의 성군수 지지도	국민의힘김동현	(5)	(5)	100.0	-	-	-	-	-	-	-	-
	국민의힘이영훈	(82)	(75)	84.0	6.7	1.3	1.3	2.7	2.7	1.3	-	1.3
	국민의힘이충원	(135)	(138)	82.7	9.4	1.4	0.7	0.7	0.7	2.2	2.2	4.4
	국민의힘장근호	(90)	(98)	85.9	6.1	2.0	1.0	-	3.0	1.0	1.0	2.0
	국민의힘최유철	(195)	(193)	79.9	8.2	1.0	1.5	1.0	1.5	5.7	1.0	6.7
	국민의힘최익봉	(5)	(4)	100.0	-	-	-	-	-	-	-	-
	국민의힘강성주	(8)	(7)	75.0	25.0	-	-	-	-	-	-	-
	이외다른인물	(2)	(2)	50.0	-	-	-	-	-	50.0	-	50.0
	지지후보없음	(17)	(17)	12.5	50.0	6.3	-	-	12.5	18.8	-	18.8
	잘모르겠음	(2)	(2)	-	50.0	-	-	-	-	50.0	-	50.0



1. 의성군 정당지지도 (2)

Q 귀하께서 현재 지지하시거나 약간이라도 더 호감이 가는 정당은 어느 정당입니까?

	Base=전체 (단위: %)	조사완료 사례수	가중값 적 용 사례수	국민의 힘	더불어 민주당	진보당	개혁신 당	조국혁 신당	기타 다 른 정당	지지정 당 없음	잘 모름	★무당 총
■ 전 체 ■		(541)	(541)	80.6	9.4	1.3	1.1	0.9	1.7	3.9	1.1	5.0
차기 의 성군수 국민의힘 후보 적 합도	김동현	(1)	(1)	100.0	-	-	-	-	-	-	-	-
	이영훈	(86)	(81)	85.2	8.6	-	1.2	1.2	2.5	1.2	-	1.2
	이충원	(125)	(128)	85.2	7.0	1.6	-	0.8	0.8	3.1	1.6	4.7
	장근호	(88)	(94)	83.2	6.3	2.1	1.1	1.1	3.2	1.1	2.1	3.2
	최유철	(207)	(204)	80.4	9.3	1.5	2.0	1.0	1.0	3.9	1.0	4.9
	최익봉	(8)	(7)	71.4	14.3	-	-	-	-	14.3	-	14.3
	강성주	(5)	(5)	80.0	20.0	-	-	-	-	-	-	-
	이외다른인물	(4)	(4)	-	50.0	-	-	-	-	50.0	-	50.0
	적합후보없음	(12)	(12)	16.7	41.7	8.3	-	-	16.7	16.7	-	16.7
	잘모르겠음	(5)	(6)	33.3	16.7	-	-	-	16.7	33.3	-	33.3
6월 지방 선거 후 보 선택 기준	소속정당	(24)	(24)	80.0	12.0	-	-	-	-	-	8.0	8.0
	후보자외인물및자질	(111)	(107)	76.6	9.3	1.9	1.9	0.9	2.8	5.6	0.9	6.5
	공약및정책	(54)	(58)	84.7	8.5	1.7	1.7	1.7	-	-	1.7	1.7
	지역발전기여가능성	(233)	(233)	81.6	9.8	1.7	0.9	1.3	0.9	3.0	0.9	3.9
	도덕성및청렴성	(110)	(110)	80.9	9.1	-	1.8	-	2.7	4.5	0.9	5.4
	이외다른요소거나잘모 르겠다	(9)	(9)	33.3	11.1	11.1	-	-	11.1	33.3	-	33.3
지방선거 성격 - 프레임	국정안정여당지지	(118)	(113)	61.1	29.2	1.8	1.8	2.7	0.9	1.8	0.9	2.7
	정부견제야당지지	(343)	(349)	92.6	1.1	0.6	0.6	0.6	2.0	1.7	0.9	2.6
	잘모르겠다	(80)	(79)	54.4	17.7	3.8	3.8	-	2.5	15.2	2.5	17.7
지지 정 당 후보 변경 의 향	바꿀의향있음	(126)	(130)	65.4	17.7	2.3	2.3	1.5	1.5	6.2	3.1	9.3
	기존지지정당유지	(280)	(280)	93.2	2.9	1.1	0.4	-	1.1	0.7	0.7	1.4
	상황에따라고려	(119)	(117)	69.2	14.5	0.9	1.7	1.7	3.4	7.7	0.9	8.6
	잘모르겠음	(16)	(15)	60.0	13.3	-	-	6.7	6.7	13.3	-	13.3



2. 차기 의성군수 지지도 (1)

Q 귀하께서는 6월 의성군수 선거에 출마가 거론되는 다음의 정당 소속 인물 중, 차기 의성군수로 누구를 가장 지지하십니까?

Base=전체 (단위: %)		조사완료 사례수	가중값 적용 사례수	국민의 힘 최유철	국민의 힘 이충원	국민의 힘 장근호	국민의 힘 이영훈	국민의 힘 강성주	국민의 힘 김동현	국민의 힘 최익봉	이 외 다른 인물	지지후 보 없음	잘 모르겠음	★부동층
■ 전체 ■		(541)	(541)	35.7	25.5	18.1	13.9	1.3	0.9	0.7	0.4	3.1	0.4	3.5
성별	남성	(315)	(270)	37.6	22.9	15.9	17.3	1.5	1.5	0.4	0.7	1.8	0.4	2.2
	여성	(226)	(271)	33.6	28.0	20.3	10.3	1.5	0.4	1.1	-	4.4	0.4	4.8
연령별	만18-29세	(28)	(28)	31.0	34.5	13.8	6.9	6.9	3.4	-	-	3.4	-	3.4
	30대	(37)	(31)	38.7	19.4	22.6	12.9	-	-	-	-	6.5	-	6.5
	40대	(54)	(44)	39.5	32.6	9.3	11.6	-	-	-	-	7.0	-	7.0
	50대	(91)	(85)	36.9	26.2	17.9	10.7	1.2	-	1.2	-	3.6	2.4	6.0
	60대	(160)	(148)	38.9	21.5	16.1	16.8	1.3	1.3	1.3	0.7	2.0	-	2.0
	70세이상	(171)	(205)	31.7	26.3	21.5	14.1	1.5	1.0	0.5	0.5	2.9	-	2.9
거주지역	제1선거구	(294)	(263)	33.2	26.0	13.7	19.1	1.5	1.9	0.4	-	3.8	0.4	4.2
	제2선거구	(247)	(278)	37.8	25.2	22.3	9.0	1.1	-	1.1	0.7	2.5	0.4	2.9
연령성별	만18-29세남성	(13)	(16)	40.0	40.0	-	6.7	6.7	6.7	-	-	-	-	-
	만18-29세여성	(15)	(12)	23.1	23.1	30.8	7.7	7.7	-	-	-	7.7	-	7.7
	30대남성	(26)	(18)	38.9	27.8	16.7	11.1	-	-	-	-	5.6	-	5.6
	30대여성	(11)	(13)	35.7	14.3	28.6	14.3	-	-	-	-	7.1	-	7.1
	40대남성	(33)	(25)	48.0	20.0	8.0	16.0	-	-	-	-	8.0	-	8.0
	40대여성	(21)	(19)	26.3	47.4	10.5	5.3	-	-	-	-	10.5	-	10.5
	50대남성	(52)	(49)	42.9	22.4	20.4	12.2	-	-	-	-	-	2.0	2.0
	50대여성	(39)	(36)	30.6	30.6	13.9	8.3	2.8	-	2.8	-	8.3	2.8	11.1
	60대남성	(94)	(78)	32.9	24.1	15.2	20.3	1.3	2.5	-	1.3	2.5	-	2.5
	60대여성	(66)	(70)	45.7	17.1	17.1	14.3	1.4	-	2.9	-	1.4	-	1.4
직업	사무/관리/전문직	(58)	(53)	41.5	22.6	18.9	13.2	1.9	-	-	-	1.9	-	1.9
	판매/생산/노무/서비스직	(38)	(34)	50.0	11.8	20.6	11.8	2.9	-	-	-	2.9	-	2.9
	가정주부	(61)	(77)	28.6	27.3	27.3	7.8	2.6	-	1.3	-	5.2	-	5.2
	학생	(14)	(13)	28.6	35.7	14.3	14.3	-	7.1	-	-	-	-	-
	자영업	(98)	(93)	43.0	26.9	10.8	12.9	2.2	-	1.1	-	3.2	-	3.2
	농업/임업/축산업/어업	(246)	(243)	33.2	27.0	16.8	15.2	0.8	1.6	0.8	0.8	3.3	0.4	3.7
	무직/은퇴/기타	(26)	(27)	27.6	13.8	24.1	24.1	-	-	3.4	-	3.4	3.4	6.8
정치 이념 성향	보수	(266)	(267)	30.2	30.2	23.1	12.3	1.1	0.4	1.5	0.4	0.7	-	0.7
	중도	(125)	(116)	37.9	20.7	10.3	22.4	0.9	1.7	0.9	-	5.2	-	5.2
	진보	(53)	(54)	50.9	13.2	9.4	13.2	3.8	1.9	-	-	5.7	1.9	7.6
	잘모름	(97)	(104)	38.5	25.0	17.3	8.7	1.9	1.0	-	1.0	5.8	1.0	6.8
의성군 정당 지지도	더불어민주당	(54)	(51)	31.4	25.5	11.8	9.8	3.9	-	-	-	15.7	2.0	17.7
	국민의힘	(426)	(435)	35.6	26.4	19.5	14.4	1.4	1.1	0.9	0.2	0.5	-	0.5
	조국혁신당	(5)	(5)	40.0	20.0	-	40.0	-	-	-	-	-	-	-
	진보당	(8)	(7)	25.0	25.0	25.0	12.5	-	-	-	-	12.5	-	12.5
	개혁신당	(7)	(6)	50.0	16.7	16.7	16.7	-	-	-	-	-	-	-
	기타다른정당	(11)	(9)	27.3	9.1	27.3	18.2	-	-	-	-	18.2	-	18.2
	지지정당없음	(23)	(21)	52.4	14.3	4.8	4.8	-	-	-	4.8	14.3	4.8	19.1
잘모름	(7)	(6)	33.3	50.0	16.7	-	-	-	-	-	-	-	-	



2. 차기 의성군수 지지도 (2)

Q 귀하께서는 6월 의성군수 선거에 출마가 거론되는 다음의 정당 소속 인물 중, 차기 의성군수로 누구를 가장 지지하십니까?

	Base=전체 (단위: %)	조사완료 사례수	가중값 적 용 사례수	국민의 힘 최 유철	국민의 힘 이 충원	국민의 힘 장 근호	국민의 힘 이 영훈	국민의 힘 강 성주	국민의 힘 김 동현	국민의 힘 최 익봉	이 외 다른 인물	지지후 보 없 음	잘 모 르겠음	★부동 층	
■ 전 체 ■		(541)	(541)	35.7	25.5	18.1	13.9	1.3	0.9	0.7	0.4	3.1	0.4	3.5	
차기 의 성군수 국민의힘 후보 적 합도	김동현	(1)	(1)	-	-	100.0	-	-	-	-	-	-	-	-	
	이영훈	(86)	(81)	-	2.4	7.3	84.1	1.2	3.7	-	-	1.2	-	1.2	
	이충원	(125)	(128)	0.8	95.3	2.3	0.8	-	0.8	-	-	-	-	-	
	장근호	(88)	(94)	7.4	4.3	84.0	-	1.1	1.1	1.1	1.1	-	-	-	
	최유철	(207)	(204)	88.7	2.9	2.9	2.0	1.5	-	1.0	-	1.0	-	1.0	
	최익봉	(8)	(7)	12.5	37.5	12.5	-	-	-	25.0	12.5	-	-	-	
	강성주	(5)	(5)	-	20.0	-	20.0	60.0	-	-	-	-	-	-	
	이외다른인물	(4)	(4)	25.0	-	-	-	-	-	-	-	-	75.0	-	75.0
	적합후보없음	(12)	(12)	15.4	7.7	-	-	-	-	-	-	-	76.9	-	76.9
잘모르겠음	(5)	(6)	-	-	40.0	-	-	-	-	-	-	20.0	40.0	60.0	
6월 지방 선거 후 보 선택 기준	소속정당	(24)	(24)	28.0	52.0	12.0	-	-	-	-	-	8.0	-	8.0	
	후보자의인물및자질	(111)	(107)	34.6	17.8	22.4	17.8	1.9	-	2.8	-	2.8	-	2.8	
	공약및정책	(54)	(58)	41.4	20.7	20.7	12.1	-	1.7	-	-	3.4	-	3.4	
	지역발전기여가능성	(233)	(233)	35.6	30.0	15.0	13.7	1.7	1.3	0.4	0.4	1.3	0.4	1.7	
	도덕성및청렴성	(110)	(110)	36.0	20.7	21.6	13.5	-	0.9	0.9	0.9	4.5	0.9	5.4	
	이외다른요소거나잘모 르겠다	(9)	(9)	30.0	10.0	-	20.0	10.0	-	-	-	30.0	-	30.0	
지방선거 성격 - 프레임	국정안정여당지지	(118)	(113)	36.8	28.1	9.6	12.3	1.8	1.8	1.8	1.8	5.3	0.9	6.2	
	정부견제야당지지	(343)	(349)	36.9	24.6	20.0	14.3	1.1	0.9	0.9	-	1.4	-	1.4	
	잘모르겠다	(80)	(79)	28.2	25.6	21.8	14.1	1.3	-	-	-	7.7	1.3	9.0	
지지 정 당 후보 변경 의 향	바꿀의향있음	(126)	(130)	34.6	21.5	23.1	12.3	2.3	-	0.8	0.8	4.6	-	4.6	
	기존지지정당유지	(280)	(280)	36.3	29.5	17.1	11.7	0.7	0.7	1.4	0.4	1.8	0.4	2.2	
	상황에따라고려	(119)	(117)	35.0	21.4	15.4	20.5	1.7	1.7	-	-	3.4	0.9	4.3	
	잘모르겠음	(16)	(15)	35.7	21.4	14.3	14.3	7.1	-	-	-	7.1	-	7.1	



3. 차기 의성군수 국민의힘 공천 적합도 (1)

Q 귀하께서는 이번 의성군수 선거에 다음 인물 중, 누가 국민의힘 후보로 공천을 받는 것이 가장 적합하다고 생각하십니까?

		Base=전체 (단위: %)	조사완료 사례수	가중값 적 용 사례수	최유철	이충원	장근호	이영훈	최익봉	강성주	김동현	이 외 다른 인물	적합후 보 없 음	잘 모 르겠음	★부동 층
■ 전 체 ■		(541)	(541)	(541)	37.5	23.7	17.4	15.0	1.3	0.9	0.2	0.7	2.2	1.1	3.3
성별	남성	(315)	(270)	(270)	39.5	20.7	15.5	18.1	1.8	0.4	0.4	0.7	2.6	0.4	3.0
	여성	(226)	(271)	(271)	35.7	26.5	19.1	11.8	0.7	1.5	-	0.7	2.2	1.8	4.0
연령별	만18-29세	(28)	(28)	(28)	32.1	35.7	14.3	14.3	-	-	-	-	-	3.6	3.6
	30대	(37)	(31)	(31)	40.6	21.9	18.8	12.5	-	3.1	-	-	3.1	-	3.1
	40대	(54)	(44)	(44)	42.2	31.1	6.7	11.1	-	-	-	-	6.7	2.2	8.9
	50대	(91)	(85)	(85)	38.8	23.5	16.5	12.9	2.4	1.2	-	2.4	-	2.4	2.4
	60대	(160)	(148)	(148)	41.5	19.0	15.6	19.0	1.4	0.7	0.7	0.7	1.4	-	1.4
	70세이상	(171)	(205)	(205)	32.8	24.0	22.1	13.7	2.0	1.0	-	0.5	2.9	1.0	3.9
거주지역	제1선거구	(294)	(263)	(263)	37.0	23.7	12.6	19.5	1.5	1.5	0.4	0.8	2.3	0.8	3.1
	제2선거구	(247)	(278)	(278)	38.1	23.7	21.9	10.4	1.4	0.4	-	0.4	2.2	1.4	3.6
연령성별	만18-29세남성	(13)	(16)	(16)	40.0	40.0	-	20.0	-	-	-	-	-	-	-
	만18-29세여성	(15)	(12)	(12)	25.0	25.0	33.3	8.3	-	-	-	-	-	8.3	8.3
	30대남성	(26)	(18)	(18)	44.4	27.8	11.1	5.6	-	5.6	-	-	5.6	-	5.6
	30대여성	(11)	(13)	(13)	38.5	15.4	30.8	15.4	-	-	-	-	-	-	-
	40대남성	(33)	(25)	(25)	56.0	16.0	4.0	16.0	-	-	-	-	8.0	-	8.0
	40대여성	(21)	(19)	(19)	26.3	47.4	10.5	5.3	-	-	-	-	5.3	5.3	10.6
	50대남성	(52)	(49)	(49)	44.9	20.4	18.4	12.2	2.0	-	-	-	-	2.0	2.0
	50대여성	(39)	(36)	(36)	33.3	27.8	11.1	13.9	2.8	2.8	-	5.6	-	2.8	2.8
	60대남성	(94)	(78)	(78)	33.3	21.8	16.7	20.5	2.6	-	1.3	1.3	2.6	-	2.6
	60대여성	(66)	(70)	(70)	51.4	15.7	14.3	17.1	-	1.4	-	-	-	-	-
직업	사무/관리/전문직	(58)	(53)	(53)	41.5	22.6	13.2	15.1	-	1.9	-	-	1.9	3.8	5.7
	판매/생산/노무/서비스 직	(38)	(34)	(34)	52.9	11.8	23.5	8.8	-	-	-	-	2.9	-	2.9
	가정주부	(61)	(77)	(77)	35.1	23.4	26.0	7.8	1.3	1.3	-	-	3.9	1.3	5.2
	학생	(14)	(13)	(13)	30.8	38.5	7.7	15.4	7.7	-	-	-	-	-	-
	자영업	(98)	(93)	(93)	47.4	26.3	8.4	13.7	-	1.1	1.1	1.1	1.1	-	1.1
	농업/임업/축산업/어업	(246)	(243)	(243)	33.5	25.2	18.2	17.4	1.7	0.4	-	0.8	2.5	0.4	2.9
	무직/은퇴/기타	(26)	(27)	(27)	24.1	13.8	24.1	24.1	3.4	-	-	3.4	-	6.9	6.9
정치 이 념 성향	보수	(266)	(267)	(267)	32.6	29.6	20.6	12.4	1.1	1.1	0.4	0.4	1.1	0.7	1.8
	중도	(125)	(116)	(116)	39.7	19.0	12.1	23.3	0.9	1.7	-	0.9	1.7	0.9	2.6
	진보	(53)	(54)	(54)	49.1	11.3	17.0	17.0	-	-	-	-	3.8	1.9	5.7
	잘모름	(97)	(104)	(104)	41.9	20.0	15.2	10.5	3.8	-	-	1.9	4.8	1.9	6.7
의성군 정당지지 도	더불어민주당	(54)	(51)	(51)	37.3	17.6	11.8	13.7	2.0	2.0	-	3.9	9.8	2.0	11.8
	국민의힘	(426)	(435)	(435)	37.7	25.1	18.2	15.9	1.1	0.9	0.2	-	0.5	0.5	1.0
	조국혁신당	(5)	(5)	(5)	40.0	20.0	20.0	20.0	-	-	-	-	-	-	-
	진보당	(8)	(7)	(7)	37.5	25.0	25.0	-	-	-	-	-	12.5	-	12.5
	개혁신당	(7)	(6)	(6)	66.7	-	16.7	16.7	-	-	-	-	-	-	-
	기타다른정당	(11)	(10)	(10)	18.2	9.1	27.3	18.2	-	-	-	-	18.2	9.1	27.3
	지지정당없음	(23)	(21)	(21)	38.1	19.0	4.8	4.8	4.8	-	-	9.5	9.5	9.5	19.0
	잘모름	(7)	(6)	(6)	33.3	33.3	33.3	-	-	-	-	-	-	-	-



3. 차기 의성군수 국민의힘 공천 적합도 (2)

Q 귀하께서는 이번 의성군수 선거에 다음 인물 중, 누가 국민의힘 후보로 공천을 받는 것이 가장 적합하다고 생각하십니까?

	Base=전체 (단위: %)	조사완료 사례수	가중값 적 용 사례수	최유철	이충원	장근호	이영훈	최익봉	강성주	김동현	이 외 다른 인물	적합후 보 없 음	잘 모 르겠음	★부동 층
■ 전 체 ■		(541)	(541)	37.5	23.7	17.4	15.0	1.3	0.9	0.2	0.7	2.2	1.1	3.3
차기 의 성군수 지지도	국민의힘김동현	(5)	(5)	-	20.0	20.0	60.0	-	-	-	-	-	-	-
	국민의힘이영훈	(82)	(75)	5.3	1.3	-	92.0	-	1.3	-	-	-	-	-
	국민의힘이충원	(135)	(138)	4.3	87.8	2.9	1.4	2.2	0.7	-	-	0.7	-	0.7
	국민의힘장근호	(90)	(98)	6.1	3.1	80.6	6.1	1.0	-	1.0	-	-	2.0	2.0
	국민의힘최유철	(195)	(193)	93.8	0.5	3.6	-	0.5	-	-	0.5	1.0	-	1.0
	국민의힘최익봉	(5)	(4)	40.0	-	20.0	-	40.0	-	-	-	-	-	-
	국민의힘강성주	(8)	(7)	37.5	-	12.5	12.5	-	37.5	-	-	-	-	-
	이외다른인물	(2)	(2)	-	-	50.0	-	50.0	-	-	-	-	-	-
	지지도후보없음	(17)	(17)	11.8	-	-	5.9	-	-	-	17.6	58.8	5.9	64.7
잘모르겠음	(2)	(2)	-	-	-	-	-	-	-	-	-	100.0	100.0	
6월 지방 선거 후 보 선택 기준	소속정당	(24)	(24)	24.0	40.0	20.0	-	4.0	-	-	-	12.0	-	12.0
	후보자의인물및자질	(111)	(107)	33.6	17.8	22.4	19.6	2.8	0.9	0.9	0.9	0.9	-	0.9
	공약및정책	(54)	(58)	46.7	20.0	18.3	11.7	-	-	-	-	3.3	-	3.3
	지역발전기여가능성	(233)	(233)	39.7	26.9	13.2	15.8	1.7	0.9	-	0.4	0.4	0.9	1.3
	도덕성및청렴성	(110)	(110)	35.1	20.7	20.7	13.5	-	0.9	-	1.8	3.6	3.6	7.2
	이외다른요소거나잘모 르겠다	(9)	(9)	30.0	10.0	-	20.0	-	10.0	-	-	20.0	10.0	30.0
지방선거 성격 - 프레임	국정안정여당지지	(118)	(113)	38.1	27.4	15.9	11.5	0.9	-	-	-	5.3	0.9	6.2
	정부견제야당지지	(343)	(349)	39.0	23.4	16.8	15.7	1.4	1.1	0.3	0.6	1.1	0.6	1.7
	잘모르겠다	(80)	(79)	30.4	17.7	21.5	16.5	2.5	1.3	-	2.5	3.8	3.8	7.6
지지 정 당 후보 변경 의 향	바꿀의향있음	(126)	(130)	36.2	20.0	20.8	11.5	2.3	1.5	-	1.5	4.6	1.5	6.1
	기존지정당유지	(280)	(280)	38.9	28.6	15.0	13.9	0.7	0.7	0.4	0.4	1.1	0.4	1.5
	상황에따라고려	(119)	(117)	33.9	18.6	20.3	20.3	1.7	-	-	0.8	2.5	1.7	4.2
	잘모르겠음	(16)	(15)	46.7	-	6.7	20.0	6.7	6.7	-	-	6.7	6.7	13.4



4. 6월 지방선거 후보 선택 기준 (1)

Q 귀하께서는 이번 지방선거에서 후보를 선택할 때, 가장 중요하게 고려하는 요소는 다음 중 무엇이라고 생각하십니까?

	Base=전체 (단위: %)	조사완료 사례수	가중값 적 용 사례수	지역 발전 기 여 가능성	도덕성 및 청 렴성	후보자의 인 물 및 자질	공약 및 정책	소속 정당	이 외 다른 요소거나 잘 모르겠다
■ 전 체 ■		(541)	(541)	43.1	20.3	19.8	10.7	4.4	1.7
성별	남성	(315)	(270)	37.4	23.7	23.3	9.6	4.8	1.1
	여성	(226)	(271)	48.7	17.0	16.2	11.8	4.1	2.2
연령별	만18-29세	(28)	(28)	46.4	21.4	3.6	17.9	7.1	3.6
	30대	(37)	(31)	35.5	32.3	12.9	19.4	-	-
	40대	(54)	(44)	47.7	15.9	18.2	11.4	6.8	-
	50대	(91)	(85)	34.5	20.2	28.6	9.5	4.8	2.4
	60대	(160)	(148)	49.7	15.0	22.4	8.2	2.7	2.0
	70세이상	(171)	(205)	41.0	23.4	17.6	11.2	5.4	1.5
거주지역	제1선거구	(294)	(263)	43.7	19.4	19.0	10.3	5.3	2.3
	제2선거구	(247)	(278)	42.2	20.9	20.6	11.2	4.0	1.1
연령성별	만18-29세남성	(13)	(16)	43.8	25.0	-	25.0	6.3	-
	만18-29세여성	(15)	(12)	50.0	16.7	8.3	8.3	8.3	8.3
	30대남성	(26)	(18)	41.2	23.5	23.5	11.8	-	-
	30대여성	(11)	(13)	30.8	38.5	-	30.8	-	-
	40대남성	(33)	(25)	38.5	19.2	19.2	11.5	11.5	-
	40대여성	(21)	(19)	60.0	10.0	20.0	10.0	-	-
	50대남성	(52)	(49)	28.6	22.4	28.6	12.2	6.1	2.0
	50대여성	(39)	(36)	42.9	17.1	28.6	5.7	2.9	2.9
	60대남성	(94)	(78)	42.3	20.5	29.5	3.8	3.8	-
	60대여성	(66)	(70)	58.0	8.7	14.5	13.0	1.4	4.3
직업	사무/관리/전문직	(58)	(53)	40.7	20.4	18.5	11.1	5.6	3.7
	판매/생산/노무/서비스 직	(38)	(34)	42.9	11.4	25.7	11.4	8.6	-
	가정주부	(61)	(77)	52.6	26.3	13.2	3.9	2.6	1.3
	학생	(14)	(13)	61.5	15.4	-	7.7	15.4	-
	자영업	(98)	(93)	40.9	26.9	15.1	14.0	2.2	1.1
	농업/임업/축산업/어업	(246)	(243)	42.0	16.0	22.2	12.8	4.9	2.1
정치 이 념 성향	무직/은퇴/기타	(26)	(27)	28.6	32.1	35.7	-	-	3.6
	보수	(266)	(267)	37.8	22.1	23.2	11.6	4.5	0.7
	중도	(125)	(116)	44.8	23.3	20.7	6.0	4.3	0.9
	진보	(53)	(54)	46.3	24.1	18.5	7.4	3.7	-
의성군 정당지지 도	잘모름	(97)	(104)	52.9	10.6	10.6	15.4	4.8	5.8
	더불어민주당	(54)	(51)	44.2	19.2	19.2	9.6	5.8	1.9
	국민의힘	(426)	(435)	43.9	20.5	18.9	11.5	4.6	0.7
	조국혁신당	(5)	(5)	60.0	-	20.0	20.0	-	-
	진보당	(8)	(7)	50.0	-	25.0	12.5	-	12.5
	개혁신당	(7)	(6)	28.6	28.6	28.6	14.3	-	-
	기타다른정당	(11)	(9)	22.2	33.3	33.3	-	-	11.1
	지지정당없음	(23)	(21)	33.3	23.8	28.6	-	-	14.3
잘모름	(7)	(6)	28.6	14.3	14.3	14.3	28.6	-	



4. 6월 지방선거 후보 선택 기준 (2)

Q 귀하께서는 이번 지방선거에서 후보를 선택할 때, 가장 중요하게 고려하는 요소는 다음 중 무엇이라고 생각하십니까?

	Base=전체 (단위: %)	조사완료 사례수	가중값 적 용 사례수	지역 발전 기 여 가능성	도덕성 및 청 렴성	후보자의 인 물 및 자질	공약 및 정책	소속 정당	이 외 다른 요소거나 잘 모르겠다
■ 전 체 ■		(541)	(541)	43.1	20.3	19.8	10.7	4.4	1.7
차기 의 성군수 지지도	국민의힘김동현	(5)	(5)	60.0	20.0	-	20.0	-	-
	국민의힘이영훈	(82)	(75)	42.7	20.0	25.3	9.3	-	2.7
	국민의힘이충원	(135)	(138)	50.7	16.7	13.8	8.7	9.4	0.7
	국민의힘장근호	(90)	(98)	35.7	24.5	24.5	12.2	3.1	-
	국민의힘최유철	(195)	(193)	42.8	20.6	19.1	12.4	3.6	1.5
	국민의힘최익봉	(5)	(4)	20.0	20.0	60.0	-	-	-
	국민의힘강성주	(8)	(7)	57.1	-	28.6	-	-	14.3
	이외다른인물	(2)	(2)	50.0	50.0	-	-	-	-
	지지도없음	(17)	(17)	16.7	27.8	16.7	11.1	11.1	16.7
	잘모르겠다	(2)	(2)	50.0	50.0	-	-	-	-
차기 의 성군수 국민의힘 후보 적 합도	김동현	(1)	(1)	-	-	100.0	-	-	-
	이영훈	(86)	(81)	45.1	18.3	25.6	8.5	-	2.4
	이충원	(125)	(128)	49.2	18.0	14.8	9.4	7.8	0.8
	장근호	(88)	(94)	33.0	24.5	25.5	11.7	5.3	-
	최유철	(207)	(204)	45.4	19.0	17.6	13.7	2.9	1.5
	최익봉	(8)	(7)	50.0	-	37.5	-	12.5	-
	강성주	(5)	(5)	40.0	20.0	20.0	-	-	20.0
	이외다른인물	(4)	(4)	25.0	50.0	25.0	-	-	-
	적합후보없음	(12)	(12)	7.7	30.8	7.7	15.4	23.1	15.4
	잘모르겠다	(5)	(6)	28.6	57.1	-	-	-	14.3
지방선거 성격 - 프레임	국정안정여당지지	(118)	(113)	44.2	20.4	12.4	15.0	7.1	0.9
	정부견제야당지지	(343)	(349)	41.0	20.9	22.6	10.9	3.4	1.1
	잘모르겠다	(80)	(79)	50.6	16.5	17.7	3.8	6.3	5.1
지지 정 당 후보 변경 의 향	바꿀의향있음	(126)	(130)	45.0	23.7	21.4	6.1	3.1	0.8
	기존지지정당유지	(280)	(280)	41.9	19.7	18.3	14.0	5.0	1.1
	상황에따라고려	(119)	(117)	43.1	18.1	21.6	9.5	5.2	2.6
	잘모르겠다	(16)	(15)	42.9	21.4	21.4	-	7.1	7.1



5. 지방선거 성격 - 프레임 (1)

Q 귀하께서는 금년 6월 실시되는 지방선거에서, 다음 의견 중 어디에 더 공감하십니까?

Base=전체 (단위: %)		조사완료 사례수	가중값 적 용 사례수	정부 견제 야당 지지	국정 안정 여당 지지	잘 모르겠다
■ 전 체 ■		(541)	(541)	64.5	20.9	14.6
성별	남성	(315)	(270)	67.8	20.7	11.5
	여성	(226)	(271)	61.3	21.0	17.7
연령별	만18-29세	(28)	(28)	44.8	31.0	24.1
	30대	(37)	(31)	51.6	35.5	12.9
	40대	(54)	(44)	55.6	31.1	13.3
	50대	(91)	(85)	52.9	24.7	22.4
	60대	(160)	(148)	65.5	20.3	14.2
	70세이상	(171)	(205)	75.0	14.2	10.8
거주지역	제1선거구	(294)	(263)	63.1	22.1	14.8
	제2선거구	(247)	(278)	66.2	19.8	14.0
연령성별	만18-29세남성	(13)	(16)	50.0	31.3	18.8
	만18-29세여성	(15)	(12)	33.3	33.3	33.3
	30대남성	(26)	(18)	61.1	22.2	16.7
	30대여성	(11)	(13)	38.5	53.8	7.7
	40대남성	(33)	(25)	60.0	32.0	8.0
	40대여성	(21)	(19)	52.6	26.3	21.1
	50대남성	(52)	(49)	61.2	30.6	8.2
	50대여성	(39)	(36)	41.7	16.7	41.7
	60대남성	(94)	(78)	73.1	16.7	10.3
	60대여성	(66)	(70)	55.7	25.7	18.6
직업	사무/관리/전문직	(58)	(53)	60.4	24.5	15.1
	판매/생산/노무/서비스 직	(38)	(34)	57.1	31.4	11.4
	가정주부	(61)	(77)	65.8	17.1	17.1
	학생	(14)	(13)	38.5	38.5	23.1
	자영업	(98)	(93)	62.8	24.5	12.8
	농업/임업/축산업/어업	(246)	(243)	67.1	18.5	14.4
	무직/은퇴/기타	(26)	(27)	71.4	10.7	17.9
정치 이 념 성향	보수	(266)	(267)	80.5	13.5	6.0
	중도	(125)	(116)	49.6	29.9	20.5
	진보	(53)	(54)	50.0	40.7	9.3
의성군 정당지지 도	잘모름	(97)	(104)	47.6	19.4	33.0
	더불어민주당	(54)	(51)	7.8	64.7	27.5
	국민의힘	(426)	(435)	74.3	15.9	9.9
	조국혁신당	(5)	(5)	40.0	60.0	-
	진보당	(8)	(7)	28.6	28.6	42.9
	개혁신당	(7)	(6)	28.6	28.6	42.9
	기타다른정당	(11)	(9)	70.0	10.0	20.0
	지지정당없음	(23)	(21)	30.0	10.0	60.0
잘모름	(7)	(6)	50.0	16.7	33.3	



5. 지방선거 성격 - 프레임 (2)

Q 귀하께서는 금년 6월 실시되는 지방선거에서, 다음 의견 중 어디에 더 공감하십니까?

	Base=전체 (단위: %)	조사완료 사례수	가중값 적 용 사례수	정부 견제 야당 지지	국정 안정 여당 지지	잘 모르겠다
■ 전체 ■		(541)	(541)	64.5	20.9	14.6
차기 의 성군수 지지도	국민의힘김동현	(5)	(5)	60.0	40.0	-
	국민의힘이영훈	(82)	(75)	66.7	18.7	14.7
	국민의힘이충원	(135)	(138)	62.3	23.2	14.5
	국민의힘장근호	(90)	(98)	71.4	11.2	17.3
	국민의힘최유철	(195)	(193)	66.8	21.8	11.4
	국민의힘최익봉	(5)	(4)	60.0	40.0	-
	국민의힘강성주	(8)	(7)	57.1	28.6	14.3
	이외다른인물	(2)	(2)	-	100.0	-
	지지후보없음	(17)	(17)	29.4	35.3	35.3
	잘모르겠음	(2)	(2)	-	50.0	50.0
차기 의 성군수 국민의힘 후보 적 합도	김동현	(1)	(1)	100.0	-	-
	이영훈	(86)	(81)	67.9	16.0	16.0
	이충원	(125)	(128)	64.6	24.4	11.0
	장근호	(88)	(94)	62.8	19.1	18.1
	최유철	(207)	(204)	67.2	21.1	11.8
	최익봉	(8)	(7)	62.5	12.5	25.0
	강성주	(5)	(5)	80.0	-	20.0
	이외다른인물	(4)	(4)	50.0	-	50.0
	적합후보없음	(12)	(12)	30.8	46.2	23.1
	잘모르겠음	(5)	(6)	33.3	16.7	50.0
6월 지방 선거 후 보 선택 기준	소속정당	(24)	(24)	48.0	32.0	20.0
	후보자의인물및자질	(111)	(107)	73.8	13.1	13.1
	공약및정책	(54)	(58)	65.5	29.3	5.2
	지역발전기여가능성	(233)	(233)	61.4	21.5	17.2
	도덕성및청렴성	(110)	(110)	67.0	21.1	11.9
지지 정 당 후보 변경 의 향	이외다른요소거나잘모 르겠다	(9)	(9)	44.4	11.1	44.4
	바꿀의향있음	(126)	(130)	61.5	24.6	13.8
	기존지지정당유지	(280)	(280)	74.3	17.9	7.9
	상황에따라고려	(119)	(117)	47.0	25.6	27.4
	잘모르겠음	(16)	(15)	46.7	6.7	46.7



6. 지지 정당 후보 변경 의향 (1)

Q 귀하께서는 이번 지방선거에서, 지지하는 정당이 실생활이나 민생문제 해결을 기대할 수 없을 경우, 다른 정당의 후보나 무소속 후보로 바꿀 의향이 있으십니까?

		Base=전체 (단위: %)	조사완료 사례수	가중값 적 용 사례수	기존 지지정당 유지	바꿀 의향 있음	상황에 따라 고려	잘 모르겠음
■ 전 체 ■			(541)	(541)	51.7	24.0	21.6	2.8
성별	남성		(315)	(270)	54.6	21.9	20.4	3.0
	여성		(226)	(271)	49.3	25.9	22.6	2.2
연령별	만18-29세		(28)	(28)	57.1	17.9	14.3	10.7
	30대		(37)	(31)	45.2	22.6	29.0	3.2
	40대		(54)	(44)	56.8	20.5	20.5	2.3
	50대		(91)	(85)	44.7	30.6	24.7	-
	60대		(160)	(148)	53.7	23.8	21.1	1.4
	70세이상		(171)	(205)	52.0	23.5	21.1	3.4
거주지역	제1선거구		(294)	(263)	50.6	21.3	24.3	3.8
	제2선거구		(247)	(278)	52.7	26.5	19.0	1.8
연령성별	만18-29세남성		(13)	(16)	68.8	6.3	18.8	6.3
	만18-29세여성		(15)	(12)	41.7	33.3	8.3	16.7
	30대남성		(26)	(18)	47.4	15.8	31.6	5.3
	30대여성		(11)	(13)	38.5	30.8	23.1	7.7
	40대남성		(33)	(25)	57.7	23.1	15.4	3.8
	40대여성		(21)	(19)	52.6	21.1	26.3	-
	50대남성		(52)	(49)	52.1	27.1	20.8	-
	50대여성		(39)	(36)	36.1	33.3	30.6	-
	60대남성		(94)	(78)	52.6	25.6	20.5	1.3
	60대여성		(66)	(70)	55.1	21.7	21.7	1.4
직업	사무/관리/전문직		(58)	(53)	45.3	35.8	17.0	1.9
	판매/생산/노무/서비스 직		(38)	(34)	55.9	26.5	17.6	-
	가정주부		(61)	(77)	49.4	26.0	19.5	5.2
	학생		(14)	(13)	50.0	21.4	28.6	-
	자영업		(98)	(93)	58.1	22.6	17.2	2.2
	농업/임업/축산업/어업		(246)	(243)	53.9	21.0	22.6	2.5
	무직/은퇴/기타		(26)	(27)	28.6	28.6	39.3	3.6
	정치 이 념 성향	보수		(266)	(267)	64.2	21.3	13.8
중도		(125)	(116)	38.5	30.8	28.2	2.6	
진보		(53)	(54)	35.2	35.2	29.6	-	
잘모름		(97)	(104)	43.3	17.3	29.8	9.6	
의성군 정당지지 도	더불어민주당		(54)	(51)	16.0	46.0	34.0	4.0
	국민의힘		(426)	(435)	59.9	19.5	18.6	2.1
	조국혁신당		(5)	(5)	-	40.0	40.0	20.0
	진보당		(8)	(7)	42.9	42.9	14.3	-
	개혁신당		(7)	(6)	16.7	50.0	33.3	-
	기타다른정당		(11)	(9)	30.0	20.0	40.0	10.0
	지지정당없음		(23)	(21)	9.5	38.1	42.9	9.5
	잘모름		(7)	(6)	28.6	57.1	14.3	-



6. 지지 정당 후보 변경 의향 (2)

Q 귀하께서는 이번 지방선거에서, 지지하는 정당이 실생활이나 민생문제 해결을 기대할 수 없을 경우, 다른 정당의 후보나 무소속 후보로 바꿀 의향이 있으십니까?

	Base=전체 (단위: %)	조사완료 사례수	가중값 적 용 사례수	기존 지지정당 유지	바꿀 의향 있음	상황에 따라 고려	잘 모르겠음
■ 전 체 ■		(541)	(541)	51.7	24.0	21.6	2.8
차기 의 성군수 지지도	국민의힘김동현	(5)	(5)	50.0	-	50.0	-
	국민의힘이영훈	(82)	(75)	44.0	21.3	32.0	2.7
	국민의힘이충원	(135)	(138)	59.7	20.1	18.0	2.2
	국민의힘장근호	(90)	(98)	49.0	30.6	18.4	2.0
	국민의힘최유철	(195)	(193)	52.8	23.3	21.2	2.6
	국민의힘최익봉	(5)	(4)	80.0	20.0	-	-
	국민의힘강성주	(8)	(7)	25.0	37.5	25.0	12.5
	이외다른인물	(2)	(2)	50.0	50.0	-	-
	지지후보없음	(17)	(17)	31.3	37.5	25.0	6.3
	잘모르겠음	(2)	(2)	50.0	-	50.0	-
차기 의 성군수 국민의힘 후보 적 합도	김동현	(1)	(1)	100.0	-	-	-
	이영훈	(86)	(81)	48.1	18.5	29.6	3.7
	이충원	(125)	(128)	62.5	20.3	17.2	-
	장근호	(88)	(94)	44.7	28.7	25.5	1.1
	최유철	(207)	(204)	53.7	23.2	19.7	3.4
	최익봉	(8)	(7)	25.0	37.5	25.0	12.5
	강성주	(5)	(5)	40.0	40.0	-	20.0
	이외다른인물	(4)	(4)	25.0	50.0	25.0	-
	적합후보없음	(12)	(12)	23.1	46.2	23.1	7.7
	잘모르겠음	(5)	(6)	16.7	33.3	33.3	16.7
6월 지방 선거 후 후보 선택 기준	소속정당	(24)	(24)	56.0	16.0	24.0	4.0
	후보자의인물및자질	(111)	(107)	47.7	26.2	23.4	2.8
	공약및정책	(54)	(58)	67.2	13.8	19.0	-
	지역발전기여가능성	(233)	(233)	50.4	25.4	21.6	2.6
	도덕성및청렴성	(110)	(110)	50.0	28.2	19.1	2.7
	이외다른요소거나잘모 르겠다	(9)	(9)	37.5	12.5	37.5	12.5
지방선거 성격 - 프레임	국정안정여당지지	(118)	(113)	44.2	28.3	26.5	0.9
	정부견제야당지지	(343)	(349)	59.4	22.9	15.7	2.0
	잘모르겠다	(80)	(79)	27.8	22.8	40.5	8.9





부록

질문지



[질문지] 의성군수 선거

총 11문항 (기초 3, 본 질문 6, 통계 2)

안녕하세요

저희는 **TBC 방송국**의 의뢰로 이번 의성군수 지방선거 여론조사를 진행하고 있습니다.

저희는 여론조사기관 비전코리아이며 전화번호는 02-761-7807입니다.

■ 기초 질문

SQ1. 귀하께서 거주하시는 지역이 의성군 의성을, 점곡면, 옥산면, 사곡면, 춘산면, 가음면, 금성면이면 1번, 단촌면, 봉양면, 비안면, 구천면, 단밀면, 단북면, 안계면, 다인면, 신평면, 안평면, 안사면이면 2번, 이 외 다른 지역이면 3번을 눌러주세요 (※중단)

SQ2. 귀하의 연령이 만으로 만17세 이하면 1번, (※종료) 만18세 이상 20대면 2번, 30대면 3번, 40대면 4번, 50대면 5번, 60대면 6번, 70세 이상은 7번을 눌러주십시오.

SQ3. 귀하의 성별이 남성이시면 1번, 여성이시면 2번을 눌러주십시오.

■ 본 질문

[의성군 정당지지도]

Q4. 귀하께서 현재 지지하시거나 약간이라도 더 호감이 가는 정당은 어느 정당입니까? (보기 1~5 순환)

- 1번, 더불어민주당 2번, 국민의힘
- 3번, 조국혁신당 4번, 진보당
- 5번, 개혁신당 6번, 기타 다른 정당
- 7번, 지지하는 정당 없음 8번, 잘 모르겠다

[차기 의성군수 지지도]

Q5. 귀하께서는 6월 의성군수 선거에 출마가 거론되는 다음의 정당 소속 인물 중, 차기 의성군수로 누구를 가장 지지하십니까? (보기 1~7 순환)

- 1번, 국민의힘 김동현 전 대통령비서실 행정관
- 2번, 국민의힘 국민의힘 이영훈 전 대통령실 외교안보수석실 행정관
- 3번, 국민의힘 이충원 이충원 현 제12대 경상북도의회의원
- 4번, 국민의힘 장근호 전 의성경찰서장
- 5번, 국민의힘 최유철 전 의성군의회 의장
- 6번, 국민의힘 최익봉 전 특전사령관예비역 육군 중장
- 7번, 국민의힘 강성주 전 경북지방우정청장
- 8번, 이 외 다른 인물 9번, 지지하는 후보가 없다
- 10번, 잘 모르겠다

[차기 의성군수 국민의힘 후보 적합도]

Q6. 귀하께서는 이번 의성군수 선거에 다음 인물 중, 누가 국민의힘 후보로 공천을 받는 것이 가장 적합하다고 생각하십니까? (보기 1~7 순환)

- 1번, 김동현 2번, 이영훈 3번, 이충원
- 4번, 장근호 5번, 최유철 6번, 최익봉
- 7번, 강성주
- 8번, 이 외 다른 인물 9번, 적합한 후보가 없다
- 10번, 잘 모르겠다

■ 통계 자료 질문

마지막으로 통계처리를 위한 간단한 질문입니다.

SQ9. 귀하께서는 스스로 생각하실 때, 다음 중 어떤 정치 이념 성향에 더 가깝다고 생각하십니까? (보기 1~3 순환)

- 1번, 보수 2번, 중도 3번, 진보
- 잘 모르겠으면 4번을 눌러주세요

SQ10. 귀하의 직업은 다음 중 무엇에 가깝습니까? (보기 1~6 순환)

- 1번, 사무/관리/전문직 2번, 판매/생산/노무/서비스직
- 3번, 가정주부 4번, 학생
- 5번, 자영업 6번, 농업/임업/축산업/어업
- 무직/은퇴/기타 다른 직업이면 7번을 눌러주세요

맺음말 : 여론조사에 끝까지 응답해 주셔서 대단히 감사합니다. 지금까지 여론조사 전문기관 비전코리아였습니다.

조사중단 안내말 : 죄송합니다. 귀하께서는 조사대상자가 아닙니다. 감사합니다.

할당완료 안내 : 죄송합니다. 해당 지역이나 연령대는 조사가 완료되어, 더 이상 조사가 진행되지 않습니다. 감사합니다.



올리서치 www.allResearch.kr



여론조사를
여론조사하다!

1

30여년 특정 정치·이념·성향에 치우치지 않은

참신·중립·객관적인 조사기관

▲ 응답률과 정확도가 높습니다!

여론조사 전문기관
비전코리아입니다!



2

*특허출원 1-2025-012192-0

빅데이터·디지털컨텐츠(AI) 기술 기반 여론조사

▲ 기 구축된 2만여건의 여론조사 빅데이터 활용 (과거 조사 수백건 정밀 비교 분석 활용)



신속하고 정확한 여론조사
귀하의 성공을 위해 함께 하겠습니다!

선관위 공표 보도 등록기관 (제64호)

선거/정책/시사 여론조사 업력 30년

