

여론조사  
여론조사 하다!



# 경북 영덕군수 선거 여론조사 보고서

제9회 전국 동시 지방선거

2026. 04.

(주)비전코리아

올리서치

# 목 차

---

<b>제 1장. 조사 개요</b>	<b>3</b>
1. 조사 설계	4
2. 전체 응답자 특성	5
3. 조사 완료 응답자 특성	6
<b>제 2장. 조사 결과 분석</b>	<b>8</b>
0. 조사 결과 요약	9
1. 영덕군 정당지지도	10
2. 차기 영덕군수 지지도	12
3. 차기 영덕군수 국민의힘 공천 적합도	14
4. 6월 지방선거 후보 선택 기준	15
5. 지방선거 성격 - 프레임	16
6. 지지 정당 후보 변경 의향	17
<b>제 3장. 조사 결과 집계표</b>	<b>19 ~ 31</b>
<b>부록. 질문지</b>	<b>32</b>

여론조사  
여론조사 하다!

# 제1장

---

## 조사 개요

1. 조사 설계
2. 전체 응답자 특성
3. 조사 완료 응답자 특성

## 1. 조사설계

주요 조사내용	차기 경북 영덕군수 선거 후보 적합도, 정당지지도 등 조사
조사지역·대상 및 표본크기	경북 영덕군 거주 만 18세 이상 남녀 515명
표본추출방법	무선전화 100% 가상번호
가중값 산출 및 적용 방법	성, 연령, 권역별 가중 부여 (2026년 3월말 행정안전부 주민등록 인구 기준), [ 셀가중 ]
조사방법	무선전화 가상번호 100% 자동응답(ARS) 여론조사
표본오차	±4.3%포인트 (95% 신뢰수준)
응답률	14.6%
조사 기간	2026. 4. 4
조사 기관	(주)비전코리아 솔루션즈
의뢰 기관	TBC

### ◇ 언론 보도시 필수 기재 사항

이 여론조사는 조사기관 비전코리아가 언론사 TBC 의뢰로 4월 4일 하루동안 휴대전화 가상번호 100%에서 무작위로 추출한 경북 영덕군 만 18세 이상 남 녀 515명을 대상으로 100% ARS 방식 응답률 14.6%로 집계된 조사이며, 표본오차는 95% 신뢰수준에 ±4.3%포인트로 가중값 산출 및 적용방법은 3월 말 행정안전부 주민등록 인구통계 기준 연령별 성별 권역별 가중치 부여 방식으로 이뤄졌다.

△조사기관:비전코리아 △의뢰기관:TBC △기간:2026/04/04 ~ 2026/04/04 △무선(핸드폰) 가상번호 100% △ 만 18세 이상 남 녀 515명,, 응답률 14.6%, 오차범위 ±4.3% △ 3월말 인구 기준 성, 연령, 권역별 가중 부여



## 2. 전체 응답자 특성

BASE-전체		조사완료(A)		가중값 적용기준(B)		가중값
		사례수(명)	비율(%)	사례수(명)	비율(%)	
▣ 전 체 ▣	총계	515	100.0	515	100.0	1.00
◆ 성 별 ◆	남성	279	54.2	245	47.6	0.88
	여성	236	45.8	270	52.4	1.14
◆ 연 령 ◆	만18-29세	34	6.6	32	6.2	0.94
	30대	31	6.0	30	5.8	0.97
	40대	54	10.5	49	9.5	0.91
	50대	109	21.2	91	17.7	0.83
	60대	149	28.9	129	25.0	0.87
	70세 이상	138	26.8	184	35.7	1.33
◆ 지역별 ◆	가선거구	296	57.5	291	56.5	0.98
	나선거구	219	42.5	224	43.5	1.02

### ※ 지역구분

- 가선거구 : 영덕읍, 강구면, 남정면, 달산면
- 나선거구 : 지품면, 축산면, 영해면, 병곡면, 창수면



### 3. 조사 완료 응답자 특성

구 분		조사완료 사례수			가중값 적용 기준 사례수		
		계	남자	여자	계	남자	여자
계	총계	515	279	236	515	245	270
	만18-29세	34	20	14	32	18	14
	30대	31	19	12	30	17	13
	40대	54	29	25	49	25	24
	50대	109	58	51	91	50	41
	60대	149	75	74	129	65	64
	70세 이상	138	78	60	184	70	114
제1선거구	소계	296	161	135	291	139	152
	만18-29세	22	13	9	21	12	9
	30대	21	12	9	20	11	9
	40대	35	19	16	32	16	16
	50대	66	35	31	55	30	25
	60대	76	40	36	70	35	35
	70세 이상	76	42	34	93	35	58
제2선거구	소계	219	118	101	224	106	118
	만18-29세	12	7	5	11	6	5
	30대	10	7	3	10	6	4
	40대	19	10	9	17	9	8
	50대	43	23	20	36	20	16
	60대	73	35	38	59	30	29
	70세 이상	62	36	26	91	35	56

여론조사  
여론조사 하다!

## 제2장

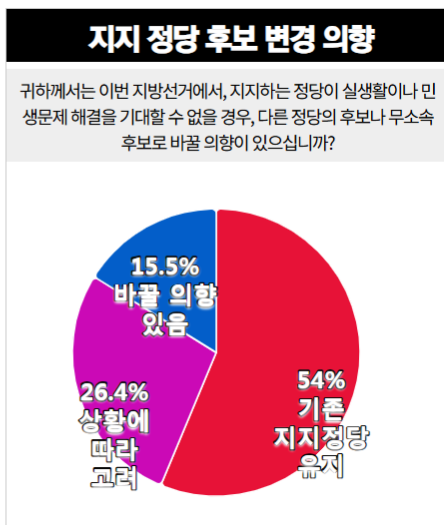
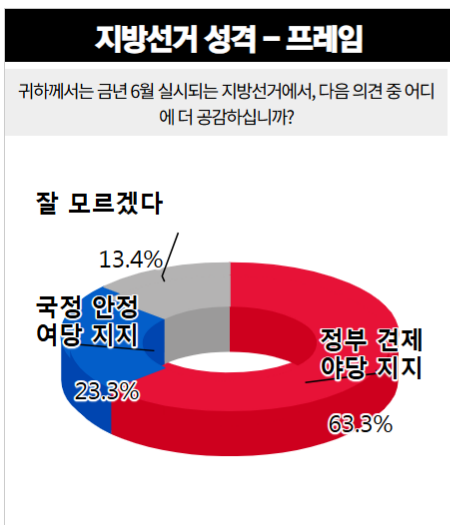
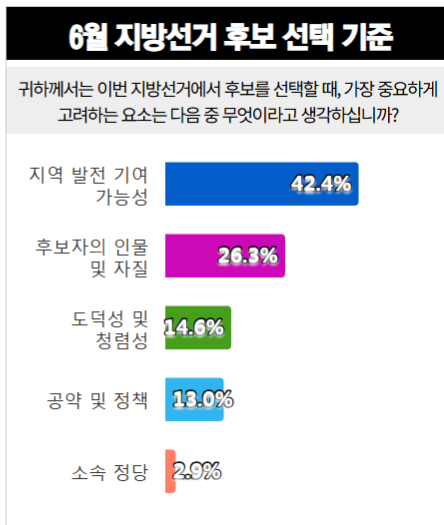
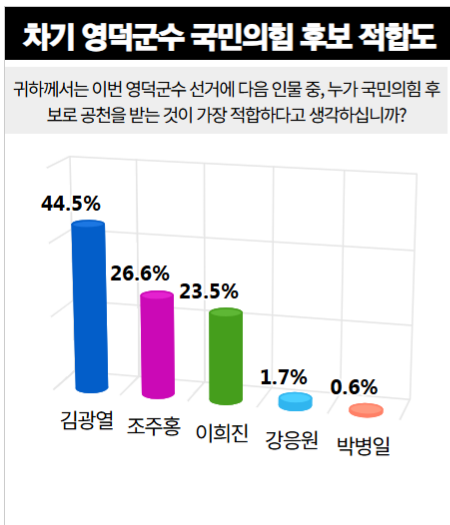
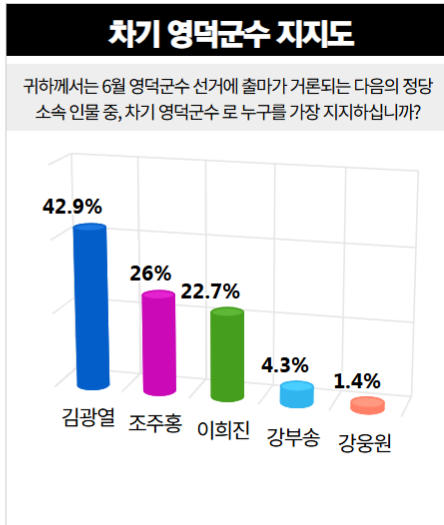
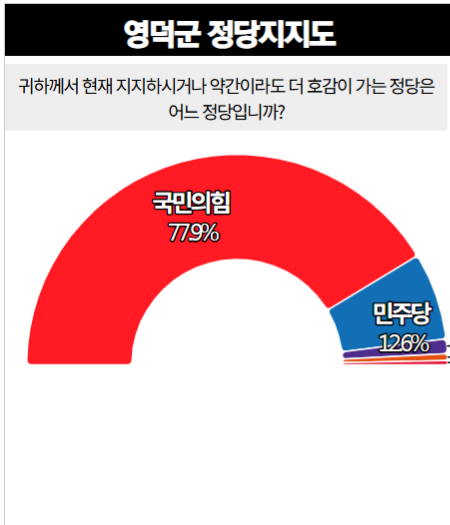
### 조사 결과 분석

0. 조사 결과 요약
1. 영덕군 정당지지도
2. 차기 영덕군수 지지도
3. 차기 영덕군수 국민의힘 공천 적합도
4. 6월 지방선거 후보 선택 기준
5. 지방선거 성격 – 프레임
6. 지지 정당 후보 변경 의향

○ 통계표의 값은 소수점 첫째자리에서 반올림하여 정수로 표기하였으므로, 세부항목의 합이 100%가 되지않을 수 있음 (라운딩 에러)

○ 응답 사례수가 50이하인 항목은 해석에 유의해야 함

## 0. 조사결과 요약



○ 조사결과 요약은 전체 항목이 아닌 상위 기록된 일부 항목만이 표시될 수 있음.  
 ☞ 전체 항목 결과는 뒷장 상세 분석 페이지나 제3장 조사결과집계표 참조

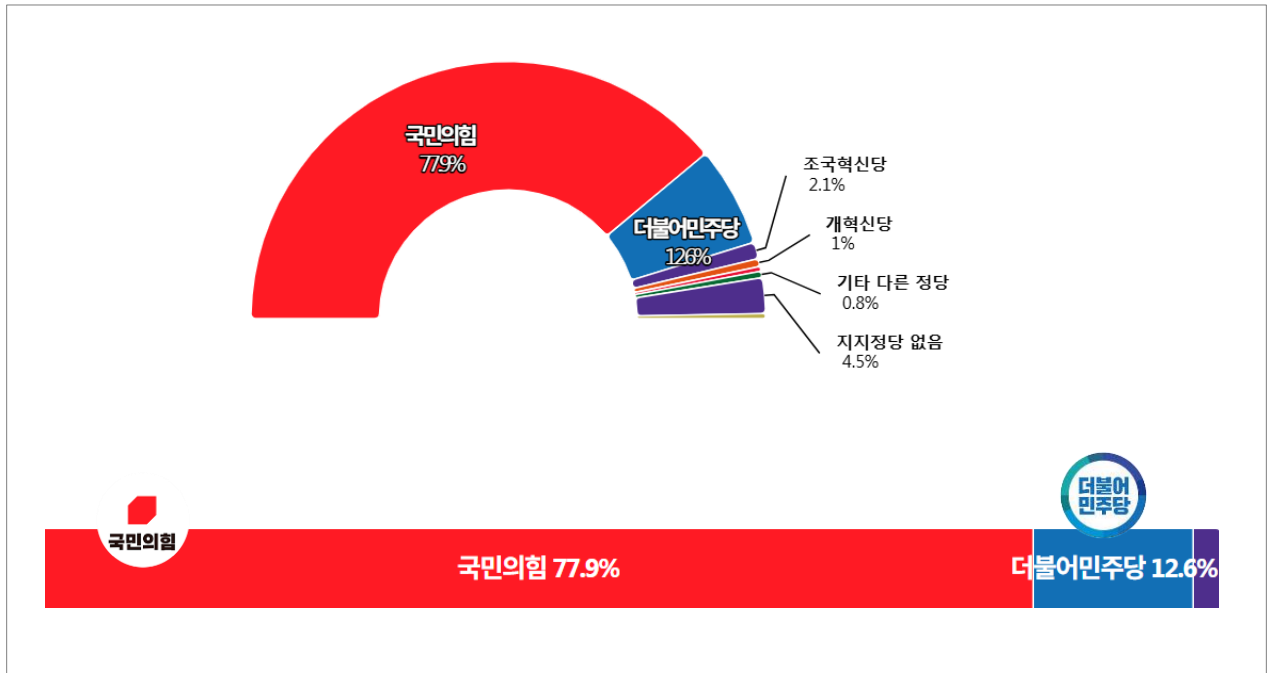


## 영덕군 정당지지도

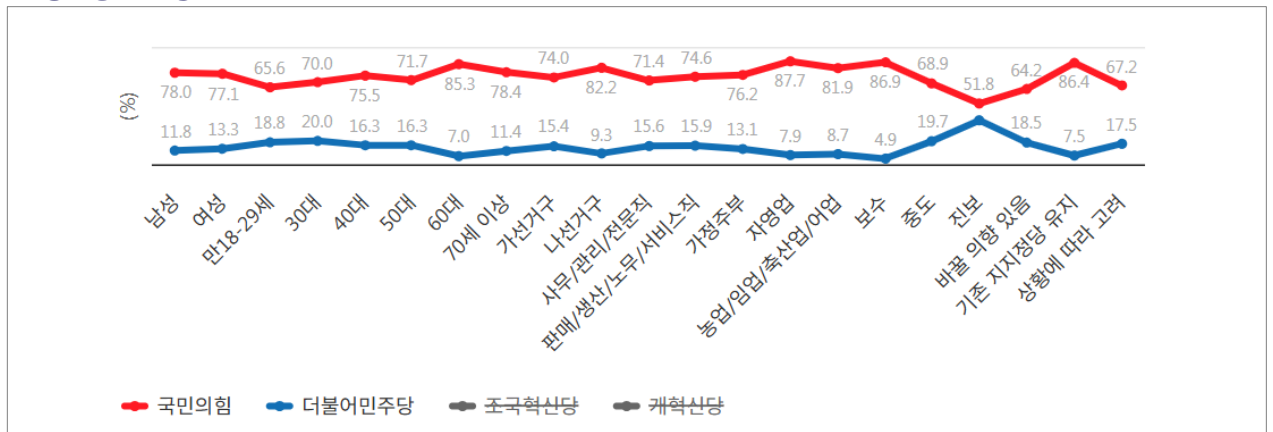
Q 귀하께서 현재 지지하시거나 약간이라도 더 호감이 가는 정당은 어느 정당입니까?

**영덕군 정당지지도...국민의힘 77.9% > 더불어민주당 12.6% > 조국혁신당 2.1%**

「영덕군 정당지지도」를 묻는 조사에서 「국민의힘」이 77.9%를 기록하여 2위 「더불어민주당」(12.6%)에 65.3%p 차이로 앞서 나가며, 뒤를 이어 「조국혁신당」 2.1%, 「개혁신당」 1%, 「진보당」 0.6%를 기록하였다. 한편 「지지정당 없음」 4.5%, 「기타 다른 정당」 0.8%, 「잘 모름」 0.6%로 나타났다.



### ◇ 응답층별 현황



▲ 그래프가 중첩되어 보이지 않는 수치는 제3장 조사결과집계표를 참조해주세요.



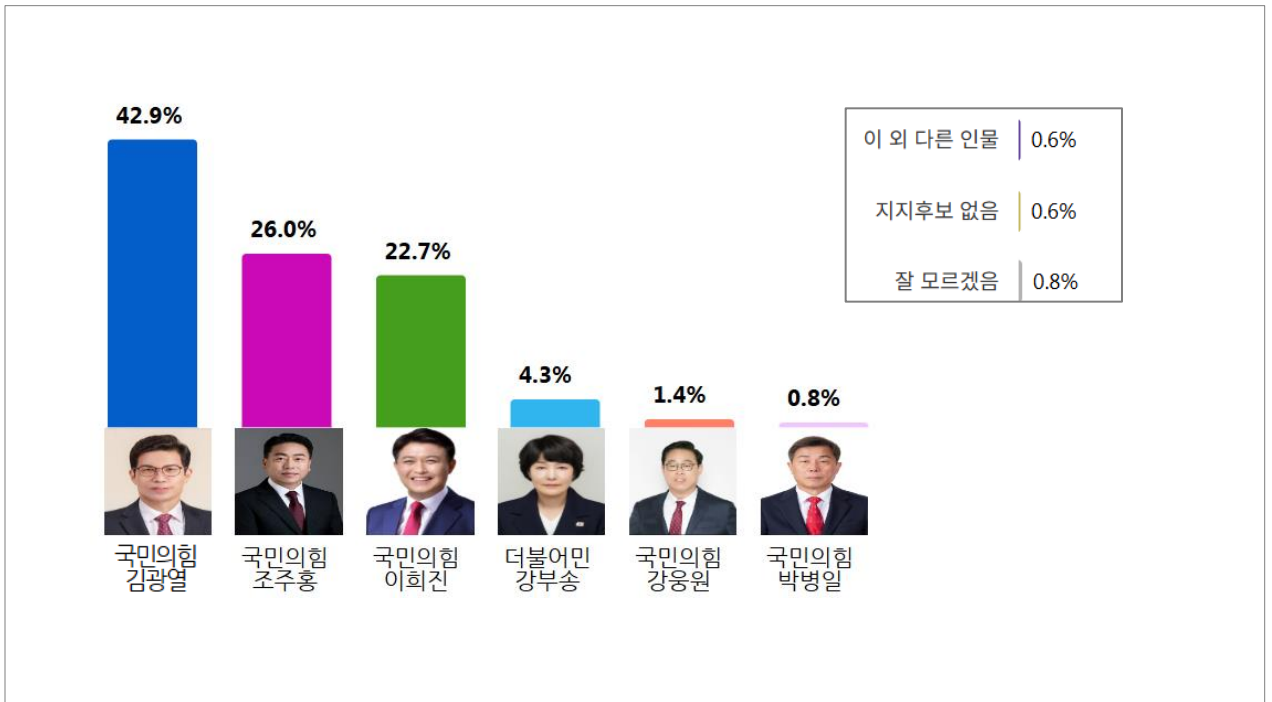
## 차기 영덕군수 지지도

Q 귀하께서는 6월 영덕군수 선거에 출마가 거론되는 다음의 정당 소속 인물 중, 차기 영덕군수로 누구를 가장 지지하십니까?

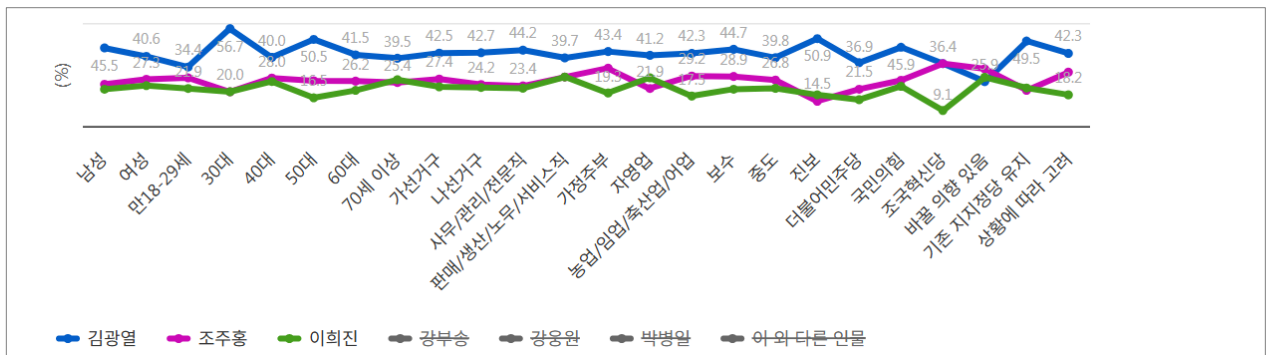
### 차기 영덕군수 지지도... 김광열 42.9% > 조주홍 26% > 이희진 22.7%

「차기 영덕군수 지지도」를 묻는 조사에서 「국민의힘 김광열」 후보가 42.9%를 기록하여 2위 「국민의힘 조주홍」 후보(26%)에 16.9%p 차이로 앞서 나가며, 뒤를 이어 「국민의힘 이희진」 후보 22.7%, 「더불어민주당 강부송」 후보 4.3%, 「국민의힘 강웅원」 후보 1.4%, 「국민의힘 박병일」 후보 0.8%를 기록하였다.

한편 「잘 모르겠음」 0.8%, 「지지후보 없음」 0.6%, 「이 외 다른 인물」 0.6%로 나타났다.



#### ◇ 응답층별 현황 (1~2위)



▲ 그래프가 중첩되어 보이지 않는 수치는 제3장 조사결과집계표를 참조해주세요.



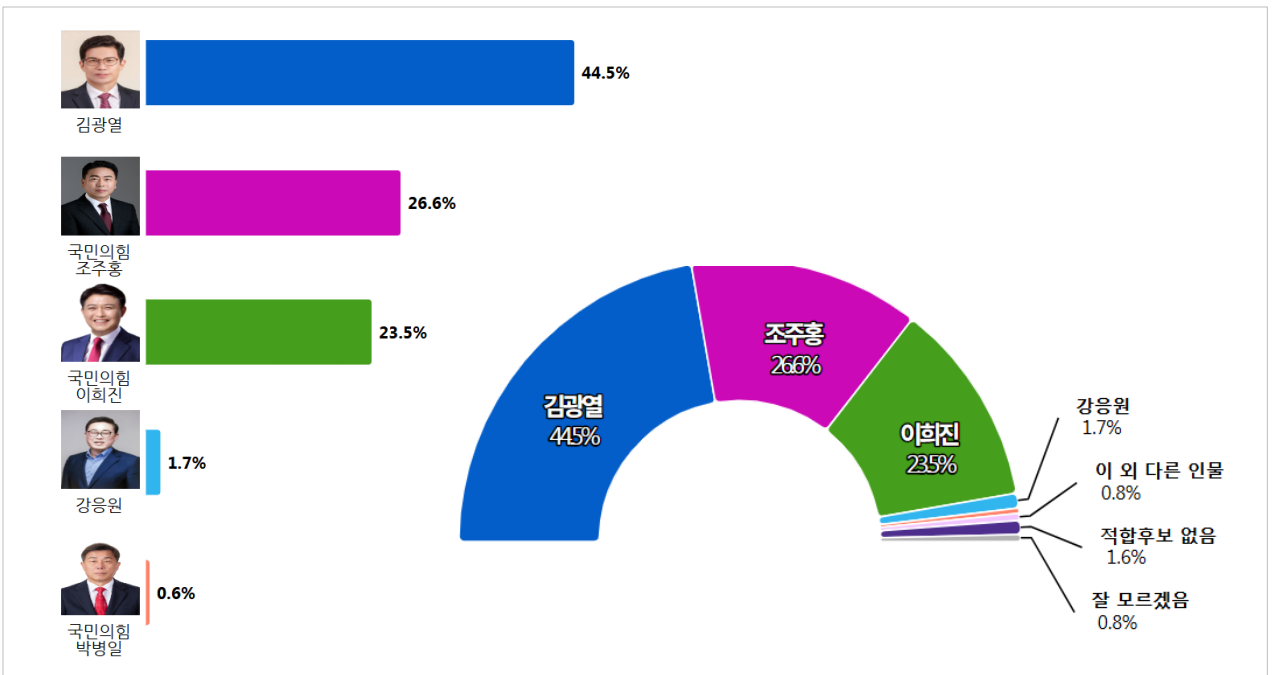
## 차기 영덕군수 국민의힘 공천 적합도

Q 귀하께서는 이번 영덕군수 선거에 다음 인물 중, 누가 국민의힘 후보로 공천을 받는 것이 가장 적합하다고 생각하십니까?

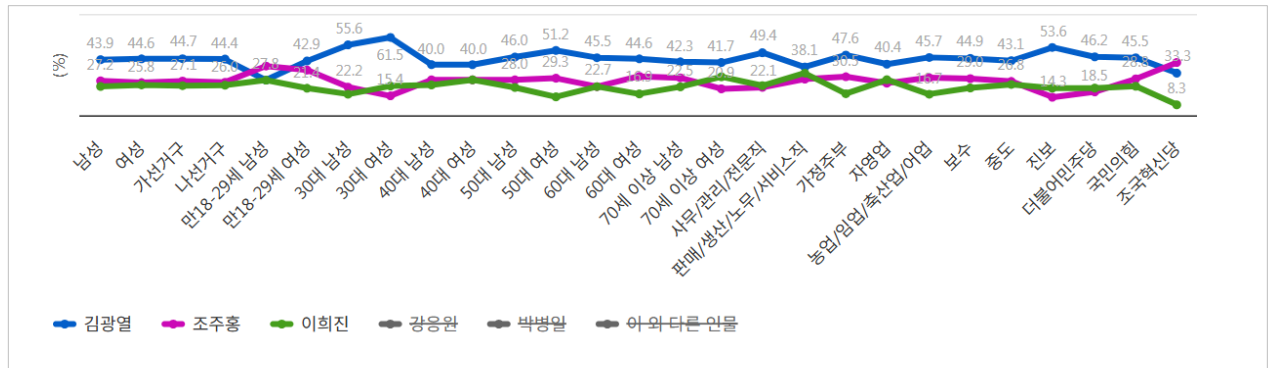
**국민의힘 후보 적합도...김광열 44.5% > 조주홍 26.6% > 이희진 23.5%**

「차기 영덕군수 국민의힘 후보 적합도」를 묻는 조사에서 「김광열」 후보가 44.5%를 기록하여 2위 「조주홍」 후보(26.6%)에 17.9%p 차이로 앞서 나가며, 뒤를 이어 「이희진」 후보 23.5%, 「강응원」 후보 1.7%, 「박병일」 후보 0.6%를 기록하였다.

한편 「적합후보 없음」 1.6%, 「잘 모르겠음」 0.8%, 「이 외 다른 인물」 0.8%로 나타났다.



### ◇ 응답층별 현황



▲ 그래프가 중첩되어 보이지 않는 수치는 제3장 조사결과집계표를 참조해주세요.



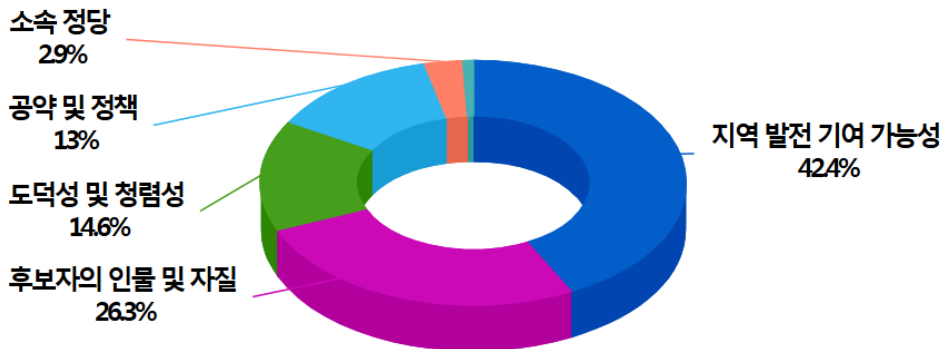
## 6월 지방선거 후보 선택 기준

Q 귀하께서는 이번 지방선거에서 후보를 선택할 때, 가장 중요하게 고려하는 요소는 다음 중 무엇이라고 생각하십니까?

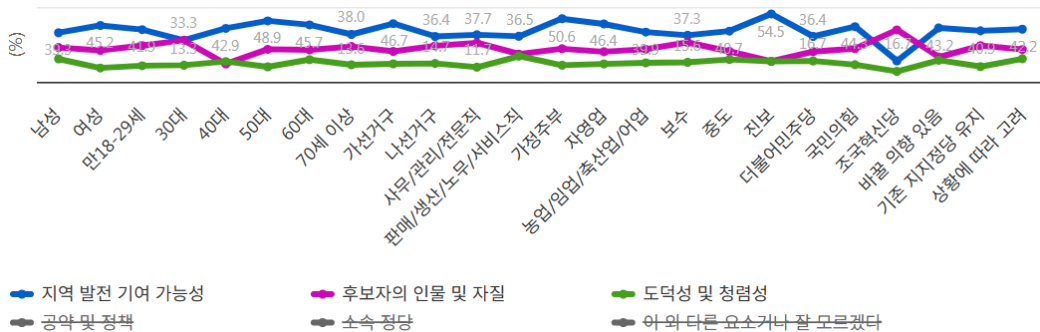
### 6월 지방선거 후보 선택 기준...지역 발전 기여 가능성 42.4% > 후보자의 인물 및 자질 26.3% > 도덕성 및 청렴성 14.6%

「6월 지방선거 후보 선택 기준」을 묻는 조사에서 「지역 발전 기여 가능성」 후보가 42.4%를 기록하여 2위 「후보자의 인물 및 자질」 후보(26.3%)에 16.1%p 차이로 앞서 나가며, 뒤를 이어 「도덕성 및 청렴성」 후보 14.6%, 「공약 및 정책」 후보 13%, 「소속 정당」 후보 2.9%를 기록하였다.

「지역 발전 기여 가능성」 후보는 진보 응답층(54.5%) 가정주부 직업군(50.6%) 50대 연령층(48.9%) 무직/은퇴/기타 직업군(48.5%) 가선거구 (46.7%)에서 높았고, 「후보자의 인물 및 자질」 후보는 30대 연령층(33.3%) 보수 응답층(31.6%) 사무/관리/전문직 직업군(31.2%) 만18-29세 연령층(29%) 나선거구 (28.9%)에서, 「도덕성 및 청렴성」 후보는 판매/생산/노무/서비스직 직업군(20.6%) 남성 (18.4%) 중도 응답층(17.9%) 60대 연령층(17.8%) 더불어민주당 지지층(16.7%)에서, 「공약 및 정책」 후보는 30대 연령층(20%) 판매/생산/노무/서비스직 직업군(19%) 40대 연령층(18.4%) 70세 이상 연령층(16.8%) 더불어민주당 지지층(16.7%)에서 상대적으로 높은 경쟁력을 보였다.



#### ◇ 응답층별 현황



▲ 그래프가 중첩되어 보이지 않는 수치는 제3장 조사결과집계표를 참조해주세요.




## 6월 지방선거 성격 - 프레임

Q 귀하께서는 금년 6월 실시되는 지방선거에서, 다음 의견 중 어디에 더 공감하십니까?

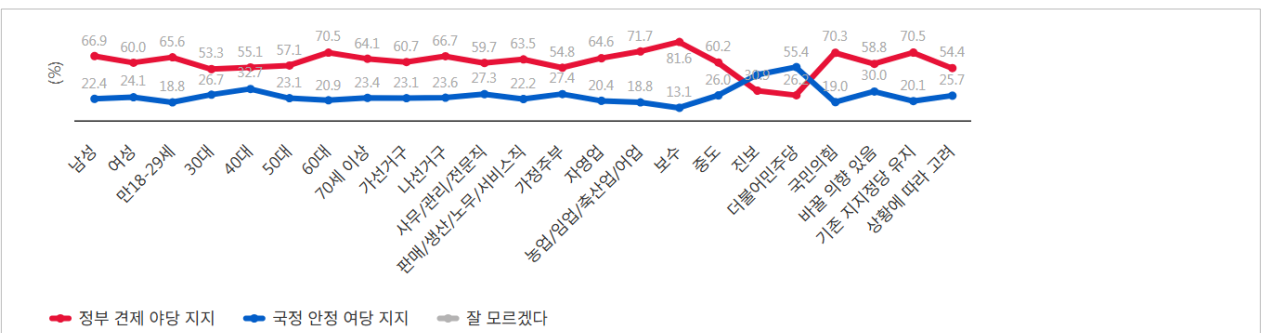
### 6월 지방선거 성격...정부 견제 야당 지지 63.3% > 국정 안정 여당 지지 23.3%

「지방선거 성격 - 프레임」을 묻는 조사에서 「정부 견제 야당 지지」가 63.3%를 기록하여 2위 「국정 안정 여당 지지」(23.3%)에 40%p 차이로 앞서 나가는 것으로 나타났다.

「정부 견제 야당 지지」는 보수 응답층(81.6%) 농업/임업/축산업/어업 직업군(71.7%) 60대 연령층(70.5%) 국민의힘 지지층(70.3%) 남성(66.9%)에서 높았고, 「국정 안정 여당 지지」는 더불어민주당 지지층(55.4%) 진보 응답층(47.3%) 40대 연령층(32.7%) 가정주부 직업군(27.4%) 사무/관리/전문직 직업군(27.3%)에서 상대적으로 높게 나타났다.



#### ◇ 응답층별 현황



▲ 그래프가 중첩되어 보이지 않는 수치는 제3장 조사결과집계표를 참조해주세요.



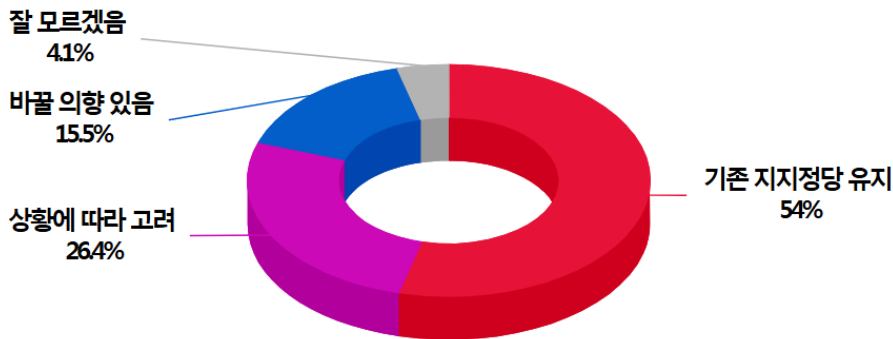
## 지지 정당 후보 변경 의향

Q 귀하께서는 이번 지방선거에서, 지지하는 정당이 실생활이나 민생문제 해결을 기대할 수 없을 경우, 다른 정당의 후보나 무소속 후보로 바꿀 의향이 있으십니까?

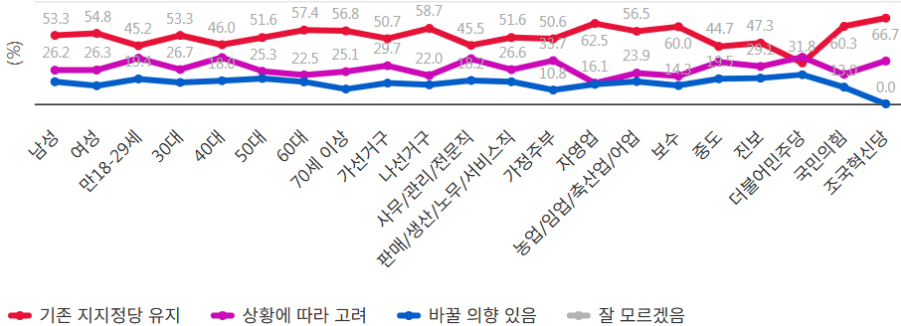
**지지 정당 후보 변경 의향... 기존 지지정당 유지 54% > 상황에 따라 고려 26.4% > 바꿀 의향 있음 15.5%**

「지지 정당 후보 변경 의향」을 묻는 조사에서 「기존 지지정당 유지」가 54%를 기록하여 2위 「상황에 따라 고려」(26.4%)에 27.6%p 차이로 앞서 나가며, 뒤를 이어 「바꿀 의향 있음」 15.5%를 기록하였다.

「기존 지지정당 유지」는 자영업 직업군(62.5%) 국민의힘 지지층(60.3%) 보수 응답층(60%) 나선거구 (58.7%) 60대 연령층(57.4%)에서 높았고, 「상황에 따라 고려」는 더불어민주당 지지층(36.4%) 40대 연령층(36%) 만18-29세 연령층(35.5%) 사무/관리/전문직 직업군(35.1%) 무직/은퇴/기타 직업군(34.4%)에서, 「바꿀 의향 있음」은 더불어민주당 지지층(22.7%) 진보 응답층(20%) 50대 연령층(19.8%) 중도 응답층(19.5%) 만18-29세 연령층(19.4%)에서 상대적으로 높게 나타났다.



### ◇ 응답층별 현황



▲ 그래프가 중첩되어 보이지 않는 수치는 제3장 조사결과집계표를 참조해주세요.



여론조사  
여론조사 하다!

## 제3장

### 조사 결과 집계표

1. 영덕군 정당지지도
2. 차기 영덕군수 지지도
3. 차기 영덕군수 국민의힘 공천 적합도
4. 6월 지방선거 후보 선택 기준
5. 6월 지방선거 성격 – 프레임
6. 지지 정당 후보 변경 의향

## 1. 영덕군 정당지지도 (1)

Q 귀하께서 현재 지지하시거나 약간이라도 더 호감이 가는 정당은 어느 정당입니까?

		Base=전체 (단위: %)	조사완료 사례수	가중값 적 용 사례수	국민의 힘	더불어 민주당	조국혁 신당	개혁신 당	진보당	기타 다 른 정당	지지정 당 없음	잘 모름	★무당 총
■ 전 체 ■		(515)	(515)		77.9	12.6	2.1	1.0	0.6	0.8	4.5	0.6	5.1
성별	남성	(279)	(245)		78.0	11.8	2.0	0.4	0.8	0.8	5.3	0.8	6.1
	여성	(236)	(270)		77.1	13.3	2.6	1.5	0.7	0.7	3.7	0.4	4.1
연령별	만18-29세	(34)	(32)		65.6	18.8	3.1	-	-	3.1	9.4	-	9.4
	30대	(31)	(30)		70.0	20.0	3.3	-	3.3	-	3.3	-	3.3
	40대	(54)	(49)		75.5	16.3	-	-	-	-	8.2	-	8.2
	50대	(109)	(91)		71.7	16.3	2.2	-	1.1	2.2	6.5	-	6.5
	60대	(149)	(129)		85.3	7.0	0.8	-	-	0.8	5.4	0.8	6.2
	70세이상	(138)	(184)		78.4	11.4	3.8	2.7	1.1	-	1.6	1.1	2.7
거주지역	가선거구	(296)	(291)		74.0	15.4	2.4	1.0	1.0	0.7	4.8	0.7	5.5
	나선거구	(219)	(224)		82.2	9.3	1.8	0.9	0.4	0.9	4.0	0.4	4.4
연령성별	만18-29세남성	(20)	(18)		77.8	11.1	5.6	-	-	-	5.6	-	5.6
	만18-29세여성	(14)	(14)		50.0	28.6	-	-	-	7.1	14.3	-	14.3
	30대남성	(19)	(17)		70.6	23.5	-	-	5.9	-	-	-	-
	30대여성	(12)	(13)		69.2	15.4	7.7	-	-	-	7.7	-	7.7
	40대남성	(29)	(25)		76.0	12.0	-	-	-	-	12.0	-	12.0
	40대여성	(25)	(24)		75.0	20.8	-	-	-	-	4.2	-	4.2
	50대남성	(58)	(50)		68.6	17.6	3.9	-	2.0	2.0	5.9	-	5.9
	50대여성	(51)	(41)		75.6	14.6	-	-	-	2.4	7.3	-	7.3
	60대남성	(75)	(65)		84.6	6.2	1.5	-	-	1.5	6.2	-	6.2
	60대여성	(74)	(64)		85.9	7.8	-	-	-	-	4.7	1.6	6.3
직업	사무/관리/전문직	(80)	(77)		71.4	15.6	-	-	2.6	1.3	9.1	-	9.1
	판매/생산/노무/서비스 직	(64)	(63)		74.6	15.9	1.6	-	-	-	7.9	-	7.9
	가정주부	(68)	(83)		76.2	13.1	-	4.8	2.4	-	3.6	-	3.6
	학생	(8)	(8)		22.2	55.6	-	-	-	11.1	-	11.1	11.1
	자영업	(113)	(114)		87.7	7.9	2.6	-	-	0.9	0.9	-	0.9
	농업/임업/축산업/어업	(151)	(138)		81.9	8.7	5.1	0.7	-	0.7	2.9	-	2.9
정치 이 념 성향	무직/은퇴/기타	(31)	(32)		63.6	18.2	-	-	-	-	12.1	6.1	18.2
	보수	(246)	(245)		86.9	4.9	2.9	2.0	0.8	0.8	1.6	-	1.6
	중도	(126)	(123)		68.9	19.7	2.5	-	-	0.8	8.2	-	8.2
	진보	(55)	(55)		51.8	37.5	-	-	3.6	-	7.1	-	7.1
	잘모름	(88)	(93)		80.6	8.6	1.1	-	-	1.1	5.4	3.2	8.6
차기 영 덕군수 지지도	더불어민주당강부송	(21)	(22)		22.7	68.2	-	-	4.5	-	-	4.5	4.5
	국민의힘강웅원	(6)	(7)		50.0	16.7	33.3	-	-	-	-	-	-
	국민의힘박병일	(5)	(4)		100.0	-	-	-	-	-	-	-	-
	국민의힘이희진	(112)	(117)		78.8	8.5	0.8	1.7	1.7	0.8	6.8	0.8	7.6
	국민의힘조주홍	(135)	(134)		79.9	10.4	3.0	2.2	0.7	0.7	3.0	-	3.0
	국민의힘김광열	(225)	(221)		82.9	10.8	1.8	-	-	0.9	3.2	0.5	3.7
	이외다른인물	(3)	(3)		-	-	-	-	-	-	100.0	-	100.0
	지지후보없음	(4)	(3)		50.0	25.0	-	-	-	-	25.0	-	25.0
잘모르겠음	(4)	(4)		75.0	-	-	-	-	-	25.0	-	25.0	



## 1. 영덕군 정당지지도 (2)

Q 귀하께서 현재 지지하시거나 약간이라도 더 호감이 가는 정당은 어느 정당입니까?

	Base=전체 (단위: %)	조사완료 사례수	가중값 적 용 사례수	국민의 힘	더불어 민주당	조국혁 신당	개혁신 당	진보당	기타 다 른 정당	지지정 당 없음	잘 모 름	★무당 총
■ 전 체 ■		(515)	(515)	77.9	12.6	2.1	1.0	0.6	0.8	4.5	0.6	5.1
차기 영 덕군수 국민의힘 후보 적 합도	강응원	(7)	(9)	33.3	22.2	22.2	-	22.2	-	-	-	-
	박병일	(4)	(3)	66.7	-	-	-	-	-	33.3	-	33.3
	이희진	(116)	(121)	75.4	11.5	0.8	2.5	0.8	0.8	7.4	0.8	8.2
	조주홍	(141)	(137)	83.3	8.7	3.6	-	-	0.7	2.9	0.7	3.6
	김광열	(230)	(229)	79.5	13.1	1.7	0.9	-	0.9	3.5	0.4	3.9
	이외다른인물	(5)	(4)	75.0	25.0	-	-	-	-	-	-	-
	적합후보없음	(8)	(8)	12.5	50.0	-	-	12.5	-	25.0	-	25.0
잘모르겠음	(4)	(4)	50.0	50.0	-	-	-	-	-	-	-	
6월 지방 선거 후 보 선택 기준	소속정당	(14)	(15)	75.0	25.0	-	-	-	-	-	-	-
	후보자의인물및자질	(132)	(135)	78.7	11.8	3.7	-	-	1.5	3.7	0.7	4.4
	공약및정책	(62)	(67)	68.7	16.4	6.0	-	3.0	-	6.0	-	6.0
	지역발전기여가능성	(224)	(218)	81.3	11.0	0.9	-	0.9	0.5	4.6	0.9	5.5
	도덕성및청렴성	(78)	(75)	72.4	14.5	1.3	6.6	-	1.3	3.9	-	3.9
이외다른요소거나잘모 르겠다	(5)	(4)	80.0	-	-	-	-	-	20.0	-	20.0	
지방선거 성격 - 프레임	국정안정여당지지	(120)	(120)	63.9	30.3	-	-	0.8	-	4.2	0.8	5.0
	정부견제야당지지	(327)	(326)	86.2	5.2	3.1	0.9	0.6	0.9	3.1	-	3.1
	잘모르겠다	(68)	(69)	61.4	17.1	1.4	2.9	1.4	1.4	11.4	2.9	14.3
지지 정 당 후보 변경 의 향	바꿀의향있음	(84)	(80)	64.2	18.5	-	3.7	-	2.5	11.1	-	11.1
	기존지지정당유지	(277)	(278)	86.4	7.5	2.9	-	1.1	0.4	1.8	-	1.8
	상황에따라고려	(136)	(136)	67.2	17.5	2.9	1.5	0.7	0.7	7.3	2.2	9.5
	잘모르겠음	(18)	(21)	71.4	28.6	-	-	-	-	-	-	-



## 2. 차기 영덕군수 지지도 (1)

Q 귀하께서는 6월 영덕군수 선거에 출마가 거론되는 다음의 정당 소속 인물 중, 차기 영덕군수로 누구를 가장 지지하십니까?

Base=전체 (단위: %)		조사완료 사례수	가중값 적용 사례수	국민의 힘 김광열	국민의 힘 조주홍	국민의 힘 이희진	더불어민주당 강부송	국민의 힘 강응원	국민의 힘 박병일	이 외 다른 인물	지지후보 없음	잘 모르겠음	★부동층
■ 전체 ■		(515)	(515)	42.9	26.0	22.7	4.3	1.4	0.8	0.6	0.6	0.8	1.4
성별	남성	(279)	(245)	45.5	24.4	21.5	3.7	0.8	1.2	0.8	1.2	0.8	2.0
	여성	(236)	(270)	40.6	27.3	23.6	4.8	1.8	0.4	0.4	0.4	0.7	1.1
연령별	만18-29세	(34)	(32)	34.4	28.1	21.9	9.4	-	-	3.1	-	3.1	3.1
	30대	(31)	(30)	56.7	20.0	20.0	3.3	-	-	-	-	-	-
	40대	(54)	(49)	40.0	28.0	26.0	-	2.0	2.0	-	2.0	-	2.0
	50대	(109)	(91)	50.5	26.4	16.5	2.2	1.1	-	2.2	1.1	-	1.1
	60대	(149)	(129)	41.5	26.2	20.8	4.6	2.3	2.3	-	1.5	0.8	2.3
	70세이상	(138)	(184)	39.5	25.4	27.0	5.4	1.1	0.5	-	-	1.1	1.1
거주지역	가선거구	(296)	(291)	42.5	27.4	22.9	5.1	0.3	0.7	-	0.3	0.7	1.0
	나선거구	(219)	(224)	42.7	24.2	22.5	3.1	2.6	1.3	1.3	1.3	0.9	2.2
연령성별	만18-29세남성	(20)	(18)	27.8	27.8	27.8	11.1	-	-	5.6	-	-	-
	만18-29세여성	(14)	(14)	42.9	28.6	14.3	7.1	-	-	-	-	7.1	7.1
	30대남성	(19)	(17)	52.9	23.5	17.6	5.9	-	-	-	-	-	-
	30대여성	(12)	(13)	61.5	15.4	23.1	-	-	-	-	-	-	-
	40대남성	(29)	(25)	40.0	28.0	24.0	-	-	4.0	-	4.0	-	4.0
	40대여성	(25)	(24)	40.0	28.0	28.0	-	4.0	-	-	-	-	-
	50대남성	(58)	(50)	51.0	27.5	17.6	2.0	-	-	2.0	-	-	-
	50대여성	(51)	(41)	48.8	24.4	14.6	4.9	2.4	-	2.4	2.4	-	2.4
	60대남성	(75)	(65)	45.5	19.7	24.2	1.5	3.0	3.0	-	3.0	-	3.0
	60대여성	(74)	(64)	36.9	32.3	18.5	7.7	1.5	1.5	-	-	1.5	1.5
직업	사무/관리/전문직	(80)	(77)	44.2	23.4	22.1	5.2	1.3	-	1.3	2.6	-	2.6
	판매/생산/노무/서비스직	(64)	(63)	39.7	28.6	28.6	-	1.6	-	-	-	1.6	1.6
	가정주부	(68)	(83)	43.4	33.7	19.3	2.4	-	-	1.2	-	-	-
	학생	(8)	(8)	37.5	-	-	62.5	-	-	-	-	-	-
	자영업	(113)	(114)	41.2	21.9	28.1	3.5	1.8	0.9	0.9	0.9	0.9	1.8
	농업/임업/축산업/어업	(151)	(138)	42.3	29.2	17.5	4.4	2.2	2.2	-	0.7	1.5	2.2
	무직/은퇴/기타	(31)	(32)	53.1	12.5	28.1	6.3	-	-	-	-	-	-
정치 이념 성향	보수	(246)	(245)	44.7	28.9	21.5	0.8	2.0	0.8	-	0.8	0.4	1.2
	중도	(126)	(123)	39.8	26.8	22.0	8.1	-	-	0.8	0.8	1.6	2.4
	진보	(55)	(55)	50.9	14.5	18.2	9.1	1.8	3.6	-	1.8	-	1.8
	잘모름	(88)	(93)	36.6	23.7	30.1	4.3	1.1	1.1	2.2	-	1.1	1.1
영덕군 정당지지도	더불어민주당	(64)	(65)	36.9	21.5	15.4	23.1	1.5	-	-	1.5	-	1.5
	국민의힘	(403)	(401)	45.9	26.7	23.2	1.2	0.7	1.0	-	0.5	0.7	1.2
	조국혁신당	(9)	(11)	36.4	36.4	9.1	-	18.2	-	-	-	-	-
	진보당	(3)	(4)	-	25.0	50.0	25.0	-	-	-	-	-	-
	개혁신당	(3)	(5)	-	60.0	40.0	-	-	-	-	-	-	-
	기타다른정당	(4)	(4)	50.0	25.0	25.0	-	-	-	-	-	-	-
	지지정당없음	(26)	(23)	29.2	16.7	33.3	-	-	-	12.5	4.2	4.2	8.4
잘모름	(3)	(3)	33.3	-	33.3	33.3	-	-	-	-	-	-	



## 2. 차기 영덕군수 지지도 (2)

Q 귀하께서는 6월 영덕군수 선거에 출마가 거론되는 다음의 정당 소속 인물 중, 차기 영덕군수로 누구를 가장 지지하십니까?

Base=전체 (단위: %)		조사완료 사례수	가중값 적 용 사례수	국민의 힘 김광 열	국민의 힘 조주 홍	국민의 힘 이희 진	더불어 민주당 강부송	국민의 힘 강응 원	국민의 힘 박병 일	이 외 다른 인 물	지지후 보 없음	잘 모르 겠음	★부동 층
■ 전 체 ■		(515)	(515)	42.9	26.0	22.7	4.3	1.4	0.8	0.6	0.6	0.8	1.4
차기 영 덕군수 국민의힘 후보 적 합도	강응원	(7)	(9)	10.0	20.0	20.0	10.0	40.0	-	-	-	-	-
	박병일	(4)	(3)	-	-	-	-	-	50.0	25.0	25.0	-	25.0
	이희진	(116)	(121)	1.6	2.5	90.2	3.3	0.8	0.8	-	-	0.8	0.8
	조주홍	(141)	(137)	7.2	87.0	2.9	2.2	-	-	-	-	0.7	0.7
	김광열	(230)	(229)	90.4	3.5	0.4	3.5	0.9	0.4	-	0.9	-	0.9
	이외다른인물	(5)	(4)	20.0	20.0	20.0	-	-	20.0	-	-	20.0	20.0
	적합후보없음	(8)	(8)	-	12.5	-	50.0	-	-	25.0	12.5	-	12.5
	잘모르겠음	(4)	(4)	25.0	-	-	50.0	-	-	-	-	25.0	25.0
6월 지방 선거 후 보 선택 기준	소속정당	(14)	(15)	37.5	31.3	6.3	25.0	-	-	-	-	-	-
	후보자의인물및자질	(132)	(135)	44.1	25.7	22.1	5.1	-	0.7	0.7	0.7	0.7	1.4
	공약및정책	(62)	(67)	36.8	25.0	25.0	7.4	4.4	-	-	1.5	-	1.5
	지역발전기여가능성	(224)	(218)	44.3	26.5	23.7	1.4	0.9	0.9	0.5	0.5	1.4	1.9
	도덕성및청렴성	(78)	(75)	40.8	25.0	22.4	3.9	2.6	2.6	1.3	1.3	-	1.3
	이외다른요소거나잘모 르겠다	(5)	(4)	40.0	40.0	20.0	-	-	-	-	-	-	-
지방선거 성격 - 프레임	국정안정여당지지	(120)	(120)	45.0	20.0	18.3	10.8	1.7	1.7	0.8	1.7	-	1.7
	정부견제야당지지	(327)	(326)	40.2	29.1	25.2	1.5	1.5	0.9	0.3	0.3	0.9	1.2
	잘모르겠다	(68)	(69)	52.2	20.3	18.8	4.3	-	-	1.4	1.4	1.4	2.8
지지 정 당 후보 변경의 향	바꿀의향있음	(84)	(80)	25.9	33.3	28.4	3.7	2.5	1.2	3.7	1.2	-	1.2
	기존지정당유지	(277)	(278)	49.5	20.8	22.2	4.7	1.1	1.1	-	-	0.7	0.7
	상황에따라고려	(136)	(136)	42.3	31.4	18.2	2.9	1.5	0.7	-	1.5	1.5	3.0
	잘모르겠음	(18)	(21)	19.0	28.6	33.3	14.3	-	-	-	4.8	-	4.8



### 3. 차기 영덕군수 국민의힘 공천 적합도 (1)

Q 귀하께서는 이번 영덕군수 선거에 다음 인물 중, 누가 국민의힘 후보로 공천을 받는 것이 가장 적합하다고 생각하십니까?

		Base=전체 (단위: %)	조사완료 사례수	가중값 적 용 사례수	김광열	조주홍	이희진	강응원	박병일	이 외 다 른 인물	적합후 보 없음	잘 모르 겠음	★부동 층
■ 전 체 ■			(515)	(515)	44.5	26.6	23.5	1.7	0.6	0.8	1.6	0.8	2.4
성별	남성		(279)	(245)	43.9	27.2	22.8	1.2	0.8	1.6	2.0	0.4	2.4
	여성		(236)	(270)	44.6	25.8	24.0	2.2	0.7	0.4	1.1	1.1	2.2
연령별	만18-29세		(34)	(32)	34.4	37.5	25.0	-	-	-	3.1	-	3.1
	30대		(31)	(30)	58.1	19.4	19.4	-	-	-	3.2	-	3.2
	40대		(54)	(49)	40.0	28.0	26.0	2.0	-	2.0	2.0	-	2.0
	50대		(109)	(91)	47.8	28.3	19.6	-	1.1	-	1.1	2.2	3.3
	60대		(149)	(129)	45.4	26.9	20.0	1.5	1.5	1.5	1.5	1.5	3.0
	70세이상		(138)	(184)	41.8	24.5	27.7	3.3	-	1.1	1.6	-	1.6
거주지역	가선거구		(296)	(291)	44.7	27.1	23.4	1.7	-	0.3	1.4	1.4	2.8
	나선거구		(219)	(224)	44.4	26.0	23.8	1.8	1.3	1.3	1.3	-	1.3
연령성별	만18-29세남성		(20)	(18)	27.8	38.9	27.8	-	-	-	5.6	-	5.6
	만18-29세여성		(14)	(14)	42.9	35.7	21.4	-	-	-	-	-	-
	30대남성		(19)	(17)	55.6	22.2	16.7	-	-	-	5.6	-	5.6
	30대여성		(12)	(13)	61.5	15.4	23.1	-	-	-	-	-	-
	40대남성		(29)	(25)	40.0	28.0	24.0	-	-	4.0	4.0	-	4.0
	40대여성		(25)	(24)	40.0	28.0	28.0	4.0	-	-	-	-	-
	50대남성		(58)	(50)	46.0	28.0	22.0	-	-	-	2.0	2.0	4.0
	50대여성		(51)	(41)	51.2	29.3	14.6	-	2.4	-	-	2.4	2.4
	60대남성		(75)	(65)	45.5	22.7	22.7	3.0	3.0	1.5	1.5	-	1.5
	60대여성		(74)	(64)	44.6	30.8	16.9	-	1.5	1.5	1.5	3.1	4.6
직업	70세이상남성		(78)	(70)	42.3	29.6	22.5	1.4	-	2.8	1.4	-	1.4
	70세이상여성		(60)	(114)	41.7	20.9	30.4	5.2	-	-	1.7	-	1.7
	사무/관리/전문직		(80)	(77)	49.4	22.1	23.4	1.3	-	-	2.6	1.3	3.9
	판매/생산/노무/서비스 직		(64)	(63)	38.1	28.6	33.3	-	-	-	-	-	-
	가정주부		(68)	(83)	47.6	30.5	17.1	3.7	1.2	-	-	-	-
	학생		(8)	(8)	33.3	22.2	33.3	11.1	-	-	-	-	-
정치 이 념 성향	자영업		(113)	(114)	40.4	25.4	28.1	0.9	-	1.8	2.6	0.9	3.5
	농업/임업/축산업/어업		(151)	(138)	45.7	29.7	16.7	1.4	1.4	2.2	1.4	1.4	2.8
	무직/은퇴/기타		(31)	(32)	50.0	12.5	28.1	3.1	-	-	6.3	-	6.3
	보수		(246)	(245)	44.9	29.0	21.6	2.9	0.4	0.8	-	0.4	0.4
	중도		(126)	(123)	43.1	26.8	24.4	0.8	0.8	0.8	2.4	0.8	3.2
영덕군 정당지지 도	진보		(55)	(55)	53.6	14.3	21.4	1.8	1.8	1.8	3.6	1.8	5.4
	잘모름		(88)	(93)	37.6	26.9	29.0	-	1.1	1.1	3.2	1.1	4.3
	더불어민주당		(64)	(65)	46.2	18.5	21.5	3.1	-	1.5	6.2	3.1	9.3
	국민의힘		(403)	(401)	45.5	28.8	23.0	0.8	0.5	0.8	0.3	0.5	0.8
	조국혁신당		(9)	(11)	33.3	41.7	8.3	16.7	-	-	-	-	-
	진보당		(3)	(4)	-	-	25.0	50.0	-	-	25.0	-	25.0
	개혁신당		(3)	(5)	40.0	-	60.0	-	-	-	-	-	-
	기타다른정당		(4)	(4)	50.0	25.0	25.0	-	-	-	-	-	-
지지정당없음		(26)	(23)	33.3	16.7	37.5	-	4.2	-	8.3	-	8.3	
잘모름		(3)	(3)	33.3	33.3	33.3	-	-	-	-	-	-	



### 3. 차기 영덕군수 국민의힘 공천 적합도 (2)

Q 귀하께서는 이번 영덕군수 선거에 다음 인물 중, 누가 국민의힘 후보로 공천을 받는 것이 가장 적합하다고 생각하십니까?

	Base=전체 (단위: %)	조사완료 사례수	가중값 적 용 사례수	김광열	조주홍	이희진	강응원	박병일	이 외 다 른 인물	적합후 보 없음	잘 모르 겠음	★부동 층
■ 전 체 ■		(515)	(515)	44.5	26.6	23.5	1.7	0.6	0.8	1.6	0.8	2.4
차기 영 덕군수 지지도	더불어민주당강부송	(21)	(22)	36.4	13.6	18.2	4.5	-	-	18.2	9.1	27.3
	국민의힘강응원	(6)	(7)	28.6	-	14.3	57.1	-	-	-	-	-
	국민의힘박병일	(5)	(4)	20.0	-	20.0	-	40.0	20.0	-	-	-
	국민의힘이희진	(112)	(117)	0.8	3.4	93.2	1.7	-	0.8	-	-	-
	국민의힘조주홍	(135)	(134)	5.9	88.9	2.2	1.5	-	0.7	0.7	-	0.7
	국민의힘김광열	(225)	(221)	93.2	4.5	0.9	0.5	-	0.5	-	0.5	0.5
	이외다른인물	(3)	(3)	-	-	-	-	33.3	-	66.7	-	66.7
	지지후보없음	(4)	(3)	50.0	-	-	-	25.0	-	25.0	-	25.0
6월 지방 선거 후 보 선택 기준	잘모르겠음	(4)	(4)	-	25.0	25.0	-	-	25.0	-	25.0	25.0
	소속정당	(14)	(15)	33.3	33.3	13.3	-	-	-	13.3	6.7	20.0
	후보자의인물및자질	(132)	(135)	43.1	29.2	21.2	1.5	0.7	0.7	2.2	1.5	3.7
	공약및정책	(62)	(67)	41.8	20.9	29.9	4.5	-	1.5	1.5	-	1.5
	지역발전기여가능성	(224)	(218)	44.7	27.9	23.3	1.4	0.5	0.9	0.9	0.5	1.4
	도덕성및청렴성	(78)	(75)	46.8	19.5	26.0	2.6	2.6	1.3	1.3	-	1.3
지방선거 성격 - 프레임	이외다른요소거나잘모 르겠다	(5)	(4)	40.0	40.0	20.0	-	-	-	-	-	-
	국정안정여당지지	(120)	(120)	47.1	24.4	20.2	1.7	-	0.8	4.2	1.7	5.9
	정부견제야당지지	(327)	(326)	41.5	28.6	25.2	2.2	0.6	0.9	0.3	0.6	0.9
	잘모르겠다	(68)	(69)	52.9	21.4	21.4	-	1.4	-	2.9	-	2.9
지지 정 당 후보 변경 의 향	바꿀의향있음	(84)	(80)	27.5	31.3	33.8	1.3	2.5	1.3	2.5	-	2.5
	기존지정당유지	(277)	(278)	48.7	22.9	22.6	2.2	0.7	1.1	1.4	0.4	1.8
	상황에따라고려	(136)	(136)	47.1	30.9	16.9	0.7	-	0.7	1.5	2.2	3.7
	잘모르겠음	(18)	(21)	27.3	27.3	31.8	9.1	-	-	4.5	-	4.5



## 4. 6월 지방선거 후보 선택 기준 (1)

Q 귀하께서는 이번 지방선거에서 후보를 선택할 때, 가장 중요하게 고려하는 요소는 다음 중 무엇이라고 생각하십니까?

	Base=전체 (단위: %)	조사완료 사례수	가중값 적 용 사례수	지역 발전 기 여 가능성	후보자의 인 물 및 자질	도덕성 및 청 렴성	공약 및 정책	소속 정당	이 외 다른 요소거나 잘 모르겠다
■ 전 체 ■		(515)	(515)	42.4	26.3	14.6	13.0	2.9	0.8
성별	남성	(279)	(245)	39.3	27.5	18.4	12.3	1.6	0.8
	여성	(236)	(270)	45.2	25.2	11.1	13.3	4.1	1.1
연령별	만18-29세	(34)	(32)	41.9	29.0	12.9	12.9	3.2	-
	30대	(31)	(30)	33.3	33.3	13.3	20.0	-	-
	40대	(54)	(49)	42.9	14.3	16.3	18.4	6.1	2.0
	50대	(109)	(91)	48.9	26.1	12.0	9.8	2.2	1.1
	60대	(149)	(129)	45.7	25.6	17.8	6.2	2.3	2.3
	70세이상	(138)	(184)	38.0	28.3	13.6	16.8	3.3	-
거주지역	가선거구	(296)	(291)	46.7	24.4	14.4	11.0	2.4	1.0
	나선거구	(219)	(224)	36.4	28.9	14.7	15.6	3.6	0.9
연령성별	만18-29세남성	(20)	(18)	41.2	29.4	17.6	5.9	5.9	-
	만18-29세여성	(14)	(14)	42.9	28.6	7.1	21.4	-	-
	30대남성	(19)	(17)	29.4	29.4	23.5	17.6	-	-
	30대여성	(12)	(13)	38.5	38.5	-	23.1	-	-
	40대남성	(29)	(25)	50.0	12.5	16.7	12.5	4.2	4.2
	40대여성	(25)	(24)	36.0	16.0	16.0	24.0	8.0	-
	50대남성	(58)	(50)	37.3	31.4	13.7	13.7	2.0	2.0
	50대여성	(51)	(41)	61.9	19.0	9.5	4.8	4.8	-
	60대남성	(75)	(65)	35.4	30.8	23.1	7.7	3.1	-
	60대여성	(74)	(64)	54.7	20.3	12.5	4.7	3.1	4.7
직업	사무/관리/전문직	(80)	(77)	37.7	31.2	11.7	13.0	5.2	1.3
	판매/생산/노무/서비스 직	(64)	(63)	36.5	22.2	20.6	19.0	-	1.6
	가정주부	(68)	(83)	50.6	26.5	13.3	8.4	-	1.2
	학생	(8)	(8)	11.1	44.4	11.1	22.2	11.1	-
	자영업	(113)	(114)	46.4	24.1	14.3	12.5	2.7	-
	농업/임업/축산업/어업	(151)	(138)	39.9	26.1	15.2	13.8	3.6	1.4
	무직/은퇴/기타	(31)	(32)	48.5	24.2	12.1	9.1	6.1	-
정치 이 념 성향	보수	(246)	(245)	37.3	31.6	15.6	12.3	2.5	0.8
	중도	(126)	(122)	40.7	24.4	17.9	13.0	3.3	0.8
	진보	(55)	(55)	54.5	16.4	16.4	12.7	-	-
	잘모름	(88)	(93)	49.5	20.4	6.5	15.1	6.5	2.2
영덕군 정당지지 도	더불어민주당	(64)	(65)	36.4	24.2	16.7	16.7	6.1	-
	국민의힘	(403)	(401)	44.3	26.6	13.7	11.4	3.0	1.0
	조국혁신당	(9)	(11)	16.7	41.7	8.3	33.3	-	-
	진보당	(3)	(4)	50.0	-	-	50.0	-	-
	개혁신당	(3)	(5)	-	-	100.0	-	-	-
	기타다른정당	(4)	(4)	25.0	50.0	25.0	-	-	-
	지지정당없음	(26)	(23)	43.5	21.7	13.0	17.4	-	4.3
잘모름	(3)	(3)	66.7	33.3	-	-	-	-	



## 4. 6월 지방선거 후보 선택 기준 (2)

Q 귀하께서는 이번 지방선거에서 후보를 선택할 때, 가장 중요하게 고려하는 요소는 다음 중 무엇이라고 생각하십니까?

	Base=전체 (단위: %)	조사완료 사례수	가중값 적 용 사례수	지역 발전 기 여 가능성	후보자의 인 물 및 자질	도덕성 및 청 렴성	공약 및 정책	소속 정당	이 외 다른 요소거나 잘 모르겠다
■ 전 체 ■		(515)	(515)	42.4	26.3	14.6	13.0	2.9	0.8
차기 영 덕군수 지지도	더불어민주당강부송	(21)	(22)	13.6	31.8	13.6	22.7	18.2	-
	국민의힘강응원	(6)	(7)	28.6	-	28.6	42.9	-	-
	국민의힘박병일	(5)	(4)	40.0	20.0	40.0	-	-	-
	국민의힘이희진	(112)	(117)	44.1	25.4	14.4	14.4	0.8	0.8
	국민의힘조주홍	(135)	(134)	42.6	25.7	14.0	12.5	3.7	1.5
	국민의힘김광열	(225)	(221)	43.9	27.1	14.0	11.3	2.7	0.9
	이외다른인물	(3)	(3)	33.3	33.3	33.3	-	-	-
	지지후보없음	(4)	(3)	25.0	25.0	25.0	25.0	-	-
	잘모르겠음	(4)	(4)	75.0	25.0	-	-	-	-
차기 영 덕군수 국민의힘 후보 적 합도	강응원	(7)	(9)	30.0	20.0	20.0	30.0	-	-
	박병일	(4)	(3)	25.0	25.0	50.0	-	-	-
	이희진	(116)	(121)	41.5	23.6	16.3	16.3	1.6	0.8
	조주홍	(141)	(137)	44.5	29.2	10.9	10.2	3.6	1.5
	김광열	(230)	(229)	43.0	25.9	15.8	12.3	2.2	0.9
	이외다른인물	(5)	(4)	40.0	20.0	20.0	20.0	-	-
	적합후보없음	(8)	(8)	22.2	33.3	11.1	11.1	22.2	-
	잘모르겠음	(4)	(4)	25.0	50.0	-	-	25.0	-
지방선거 성격 - 프레임	국정안정여당지지	(120)	(120)	42.5	21.7	13.3	18.3	4.2	-
	정부견제야당지지	(327)	(326)	41.4	28.8	15.6	10.4	2.8	0.9
	잘모르겠다	(68)	(69)	44.3	21.4	12.9	15.7	2.9	2.9
지지 정 당 후보 변경 의 향	바꿀의향있음	(84)	(80)	43.2	19.8	17.3	14.8	3.7	1.2
	기존지지정당유지	(277)	(278)	40.9	29.0	12.2	14.0	3.2	0.7
	상황에따라고려	(136)	(136)	42.2	25.9	18.5	9.6	2.2	1.5
	잘모르겠음	(18)	(21)	57.1	14.3	14.3	14.3	-	-



## 5. 지방선거 성격 - 프레임 (1)

Q 귀하께서는 금년 6월 실시되는 지방선거에서, 다음 의견 중 어디에 더 공감하십니까?

Base=전체 (단위: %)		조사완료 사례수	가중값 적 용 사례수	정부 견제 야당 지지	국정 안정 여당 지지	잘 모르겠다
■ 전 체 ■		(515)	(515)	63.3	23.3	13.4
성별	남성	(279)	(245)	66.9	22.4	10.6
	여성	(236)	(270)	60.0	24.1	15.9
연령별	만18-29세	(34)	(32)	65.6	18.8	15.6
	30대	(31)	(30)	53.3	26.7	20.0
	40대	(54)	(49)	55.1	32.7	12.2
	50대	(109)	(91)	57.1	23.1	19.8
	60대	(149)	(129)	70.5	20.9	8.5
	70세이상	(138)	(184)	64.1	23.4	12.5
거주지역	가선거구	(296)	(291)	60.7	23.1	16.2
	나선거구	(219)	(224)	66.7	23.6	9.8
연령성별	만18-29세남성	(20)	(18)	72.2	16.7	11.1
	만18-29세여성	(14)	(14)	57.1	21.4	21.4
	30대남성	(19)	(17)	55.6	27.8	16.7
	30대여성	(12)	(13)	53.8	23.1	23.1
	40대남성	(29)	(25)	60.0	24.0	16.0
	40대여성	(25)	(24)	50.0	41.7	8.3
	50대남성	(58)	(50)	61.2	18.4	20.4
	50대여성	(51)	(41)	53.7	26.8	19.5
	60대남성	(75)	(65)	76.9	20.0	3.1
	60대여성	(74)	(64)	64.1	21.9	14.1
직업	70세이상남성	(78)	(70)	64.3	27.1	8.6
	70세이상여성	(60)	(114)	63.5	20.9	15.7
	사무/관리/전문직	(80)	(77)	59.7	27.3	13.0
	판매/생산/노무/서비스 직	(64)	(63)	63.5	22.2	14.3
	가정주부	(68)	(83)	54.8	27.4	17.9
	학생	(8)	(8)	50.0	50.0	-
	자영업	(113)	(114)	64.6	20.4	15.0
	농업/임업/축산업/어업	(151)	(138)	71.7	18.8	9.4
	무직/은퇴/기타	(31)	(32)	59.4	25.0	15.6
	정치 이 념 성향	보수	(246)	(245)	81.6	13.1
중도	(126)	(123)	60.2	26.0	13.8	
진보	(55)	(55)	30.9	47.3	21.8	
잘모름	(88)	(93)	37.6	33.3	29.0	
영덕군 정당지지 도	더불어민주당	(64)	(65)	26.2	55.4	18.5
	국민의힘	(403)	(401)	70.3	19.0	10.7
	조국혁신당	(9)	(11)	90.9	-	9.1
	진보당	(3)	(4)	50.0	25.0	25.0
	개혁신당	(3)	(5)	60.0	-	40.0
	기타다른정당	(4)	(4)	75.0	-	25.0
	지지정당없음	(26)	(23)	43.5	21.7	34.8
잘모름	(3)	(3)	-	33.3	66.7	



## 5. 지방선거 성격 - 프레임 (2)

Q 귀하께서는 금년 6월 실시되는 지방선거에서, 다음 의견 중 어디에 더 공감하십니까?

	Base=전체 (단위: %)	조사완료 사례수	가중값 적 용 사례수	정부 견제 야당 지지	국정 안정 여당 지지	잘 모르겠다
■ 전 체 ■		(515)	(515)	63.3	23.3	13.4
차기 영 덕군수 지지도	더불어민주당강부송	(21)	(22)	23.8	61.9	14.3
	국민의힘강웅원	(6)	(7)	71.4	28.6	-
	국민의힘박병일	(5)	(4)	60.0	40.0	-
	국민의힘이희진	(112)	(117)	70.1	18.8	11.1
	국민의힘조주홍	(135)	(134)	71.4	18.0	10.5
	국민의힘김광열	(225)	(221)	59.3	24.4	16.3
	이외다른인물	(3)	(3)	33.3	33.3	33.3
	지지후보없음	(4)	(3)	25.0	50.0	25.0
	잘모르겠음	(4)	(4)	75.0	-	25.0
차기 영 덕군수 국민의힘 후보 적 합도	강웅원	(7)	(9)	77.8	22.2	-
	박병일	(4)	(3)	66.7	-	33.3
	이희진	(116)	(121)	67.8	19.8	12.4
	조주홍	(141)	(137)	67.9	21.2	10.9
	김광열	(230)	(229)	59.2	24.6	16.2
	이외다른인물	(5)	(4)	75.0	25.0	-
	적합후보없음	(8)	(8)	12.5	62.5	25.0
	잘모르겠음	(4)	(4)	50.0	50.0	-
6월 지방 선거 후 보 선택 기준	소속정당	(14)	(15)	56.3	31.3	12.5
	후보자의인물및자질	(132)	(135)	69.6	19.3	11.1
	공약및정책	(62)	(67)	50.7	32.8	16.4
	지역발전기여가능성	(224)	(218)	62.2	23.5	14.3
	도덕성및청렴성	(78)	(75)	67.1	21.1	11.8
	이외다른요소거나잘모 르겠다	(5)	(4)	60.0	-	40.0
지지 정 당 후보 변경 의 향	바꿀의향있음	(84)	(80)	58.8	30.0	11.3
	기존지지정당유지	(277)	(278)	70.5	20.1	9.4
	상황에따라고려	(136)	(136)	54.4	25.7	19.9
	잘모르겠음	(18)	(21)	42.9	23.8	33.3



## 6. 지지 정당 후보 변경 의향 (1)

Q 귀하께서는 이번 지방선거에서, 지지하는 정당이 실생활이나 민생문제 해결을 기대할 수 없을 경우, 다른 정당의 후보나 무소속 후보로 바꿀 의향이 있으십니까?

	Base=전체 (단위: %)	조사완료 사례수	가중값 적 용 사례수	기존 지지정당 유지	상황에 따라 고려	바꿀 의향 있음	잘 모르겠음	
■ 전 체 ■		(515)	(515)	54.0	26.4	15.5	4.1	
성별	남성	(279)	(245)	53.3	26.2	17.2	3.3	
	여성	(236)	(270)	54.8	26.3	14.1	4.8	
연령별	만18-29세	(34)	(32)	45.2	35.5	19.4	-	
	30대	(31)	(30)	53.3	26.7	16.7	3.3	
	40대	(54)	(49)	46.0	36.0	18.0	-	
	50대	(109)	(91)	51.6	25.3	19.8	3.3	
	60대	(149)	(129)	57.4	22.5	17.1	3.1	
	70세이상	(138)	(184)	56.8	25.1	11.5	6.6	
거주지역	가선거구	(296)	(291)	50.7	29.7	16.2	3.4	
	나선거구	(219)	(224)	58.7	22.0	14.8	4.5	
연령성별	만18-29세남성	(20)	(18)	41.2	41.2	17.6	-	
	만18-29세여성	(14)	(14)	50.0	28.6	21.4	-	
	30대남성	(19)	(17)	55.6	22.2	16.7	5.6	
	30대여성	(12)	(13)	53.8	30.8	15.4	-	
	40대남성	(29)	(25)	44.0	36.0	20.0	-	
	40대여성	(25)	(24)	45.8	37.5	16.7	-	
	50대남성	(58)	(50)	52.0	24.0	18.0	6.0	
	50대여성	(51)	(41)	51.2	26.8	19.5	2.4	
	60대남성	(75)	(65)	55.4	20.0	21.5	3.1	
	60대여성	(74)	(64)	57.8	25.0	12.5	4.7	
직업	사무/관리/전문직	(80)	(77)	45.5	35.1	18.2	1.3	
	판매/생산/노무/서비스 직	(64)	(63)	51.6	26.6	17.2	4.7	
	가정주부	(68)	(83)	50.6	33.7	10.8	4.8	
	학생	(8)	(8)	50.0	12.5	37.5	-	
	자영업	(113)	(114)	62.5	16.1	15.2	6.3	
	농업/임업/축산업/어업	(151)	(138)	56.5	23.9	17.4	2.2	
	무직/은퇴/기타	(31)	(32)	46.9	34.4	9.4	9.4	
	정치 이 념 성향	보수	(246)	(245)	60.0	21.6	14.3	4.1
		중도	(126)	(122)	44.7	32.5	19.5	3.3
		진보	(55)	(55)	47.3	29.1	20.0	3.6
영덕군 정당지지 도	잘모름	(88)	(93)	54.3	29.3	10.9	5.4	
	더불어민주당	(64)	(65)	31.8	36.4	22.7	9.1	
	국민의힘	(403)	(401)	60.3	23.0	13.0	3.8	
	조국혁신당	(9)	(11)	66.7	33.3	-	-	
	진보당	(3)	(4)	75.0	25.0	-	-	
	개혁신당	(3)	(5)	-	40.0	60.0	-	
	기타다른정당	(4)	(4)	25.0	25.0	50.0	-	
	지지정당없음	(26)	(23)	20.8	41.7	37.5	-	
잘모름	(3)	(3)	-	100.0	-	-		



## 6. 지지 정당 후보 변경 의향 (2)

Q 귀하께서는 이번 지방선거에서, 지지하는 정당이 실생활이나 민생문제 해결을 기대할 수 없을 경우, 다른 정당의 후보나 무소속 후보로 바꿀 의향이 있으십니까?

	Base=전체 (단위: %)	조사완료 사례수	가중값 적용 사례수	기존 지지정당 유지	상황에 따라 고려	바꿀 의향 있음	잘 모르겠음
■ 전 체 ■		(515)	(515)	54.0	26.4	15.5	4.1
차기 영 덕군수 지지도	더불어민주당강부승	(21)	(22)	56.5	17.4	13.0	13.0
	국민의힘강웅원	(6)	(7)	42.9	28.6	28.6	-
	국민의힘박병일	(5)	(4)	60.0	20.0	20.0	-
	국민의힘이희진	(112)	(117)	53.0	21.4	19.7	6.0
	국민의힘조주홍	(135)	(134)	43.3	32.1	20.1	4.5
	국민의힘김광열	(225)	(221)	62.4	26.2	9.5	1.8
	이외다른인물	(3)	(3)	-	-	100.0	-
	지지후보없음	(4)	(3)	-	50.0	25.0	25.0
잘모르겠음	(4)	(4)	50.0	50.0	-	-	
차기 영 덕군수 국민의힘 후보 적 합도	강웅원	(7)	(9)	60.0	10.0	10.0	20.0
	박병일	(4)	(3)	50.0	-	50.0	-
	이희진	(116)	(121)	52.5	19.2	22.5	5.8
	조주홍	(141)	(137)	46.7	30.7	18.2	4.4
	김광열	(230)	(229)	59.6	28.1	9.6	2.6
	이외다른인물	(5)	(4)	60.0	20.0	20.0	-
	적합후보없음	(8)	(8)	44.4	22.2	22.2	11.1
잘모르겠음	(4)	(4)	25.0	75.0	-	-	
6월 지방 선거 후 보 선택 기준	소속정당	(14)	(15)	60.0	20.0	20.0	-
	후보자의인물및자질	(132)	(135)	60.0	25.9	11.9	2.2
	공약및정책	(62)	(67)	58.2	19.4	17.9	4.5
	지역발전기여가능성	(224)	(218)	52.3	26.1	16.1	5.5
	도덕성및청렴성	(78)	(75)	44.7	32.9	18.4	3.9
	이외다른요소거나잘모 르겠다	(5)	(4)	40.0	40.0	20.0	-
지방선거 성격 - 프레임	국정안정여당지지	(120)	(120)	46.7	29.2	20.0	4.2
	정부견제야당지지	(327)	(326)	60.1	22.7	14.4	2.8
	잘모르겠다	(68)	(69)	37.7	39.1	13.0	10.1



여론조사  
여론조사 하다!

# 부록

## 질문지





올리서치 [www.allResearch.kr](http://www.allResearch.kr)



여론조사를  
여론조사하다!

1

30여년 특정 정치·이념·성향에 치우치지 않은

**참신·중립·객관적인 조사기관**

▲ 응답률과 정확도가 높습니다!

여론조사 전문가  
비전코리아입니다!



2

\*특허출원 1-2025-012192-0

**빅데이터·디지털컨텐츠(AI) 기술 기반 여론조사**

▲ 기 구축된 2만여건의 여론조사 빅데이터 활용 (과거 조사 수백건 정밀 비교 분석 활용)



신속하고 정확한 여론조사  
귀하의 성공을 위해 함께 하겠습니다!

# 선관위 공표 보도 등록기관 (제64호)

# 선거/정책/시사 여론조사 업력 30년

