

여론조사  
여론조사 하다!



# 경북 포항시장 선거 여론조사 보고서

제9회 전국 동시 지방선거

2026. 03.

(주)비전코리아

올리서치



# 목 차

---

<b>제 1장. 조사 개요</b>	<b>3</b>
1. 조사 설계	4
2. 전체 응답자 특성	5
3. 조사 완료 응답자 특성	6
<b>제 2장. 조사 결과 분석</b>	<b>7</b>
0. 조사 결과 요약	8
1. 포항시 정당지지도	9
2. 차기 포항시장 국민의힘 공천 적합도	10
3. 6월 지방선거 후보 선택 기준	11
4. 지방선거 성격 - 프레임	12
5. 지지 정당 후보 변경 의향	13
<b>제 3장. 조사 결과 집계표</b>	<b>14 ~ 24</b>
<b>부록. 질문지</b>	<b>25</b>



# 제1장

## 조사 개요

1. 조사 설계
2. 전체 응답자 특성
3. 조사 완료 응답자 특성

## 1. 조사설계

주요 조사내용	차기 포항시장 선거 후보 적합도, 정당지지도 등 조사
조사지역▪대상 및 표본크기	경북 포항시 거주 만 18세 이상 남녀 504명
표본추출방법	무선전화 100% 가상번호
가중값 산출 및 적용 방법	성, 연령, 권역별 가중 부여 (2026년 2월말 행정안전부 주민등록 인구 기준), [ 셀가중 ]
조사방법	무선전화 가상번호 100% 자동응답(ARS) 여론조사
표본오차	±4.4%포인트 (95% 신뢰수준)
응답률	6.4%
조사 기간	2026. 3. 29
조사 기관	(주)비전코리아 솔루션즈
의뢰 기관	TBC

○ 통계표의 값은 소수점 첫째자리에서 반올림하여 정수로 표기하였으므로, 세부항목의 합이 100%가 되지 않을 수 있음 (라운드 에러)

○ 응답 사례수가 50이하인 항목은 해석에 유의해야 함



## 2. 전체 응답자 특성

BASE-전체		조사완료(A)		가중값 적용기준(B)		가중값
		사례수(명)	비율(%)	사례수(명)	비율(%)	
▣ 전 체 ▣	총계	504	100.0	504	100.0	1.00
◆ 성 별 ◆	남성	261	51.8	255	50.6	0.98
	여성	243	48.2	249	49.4	1.02
◆ 연 령 ◆	만18-29세	65	12.9	62	12.3	0.95
	30대	70	13.9	64	12.7	0.91
	40대	89	17.7	84	16.7	0.94
	50대	90	17.9	100	19.8	1.11
	60대	100	19.8	105	20.8	1.05
	70세 이상	90	17.9	89	17.7	0.99
◆ 지역별 ◆	남구	200	39.7	224	44.4	1.12
	북구	304	60.3	280	55.6	0.92



## 3. 조사 완료 응답자 특성

구 분		조사완료 사례수			가중값 적용 기준 사례수		
		계	남자	여자	계	남자	여자
계	총계	504	261	243	504	255	249
	만18-29세	65	33	32	62	36	26
	30대	70	26	44	64	36	28
	40대	89	39	50	84	43	41
	50대	90	45	45	100	50	50
	60대	100	54	46	105	51	54
	70세 이상	90	64	26	89	39	50
남구	소계	200	112	88	224	116	108
	만18-29세	28	13	15	28	17	11
	30대	26	12	14	26	15	11
	40대	36	19	17	38	20	18
	50대	33	16	17	44	23	21
	60대	40	24	16	47	23	24
	70세 이상	37	28	9	41	18	23
북구	소계	304	149	155	280	139	141
	만18-29세	37	20	17	34	19	15
	30대	44	14	30	38	21	17
	40대	53	20	33	46	23	23
	50대	57	29	28	56	27	29
	60대	60	30	30	58	28	30
	70세 이상	53	36	17	48	21	27

여론조사  
여론조사 하다!

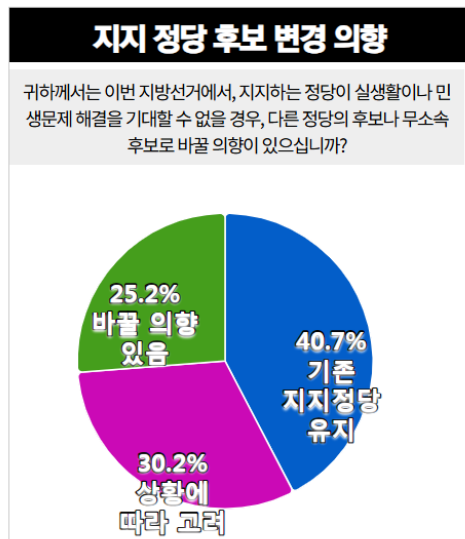
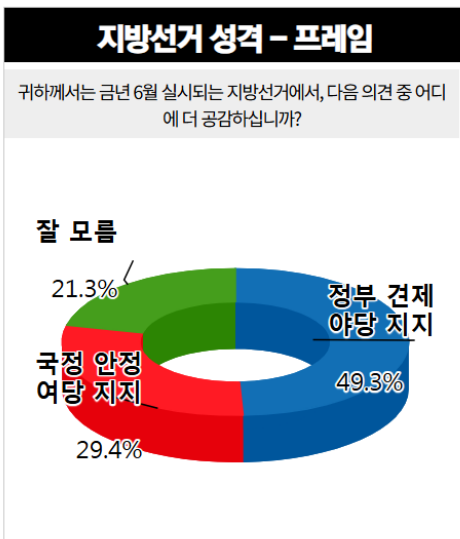
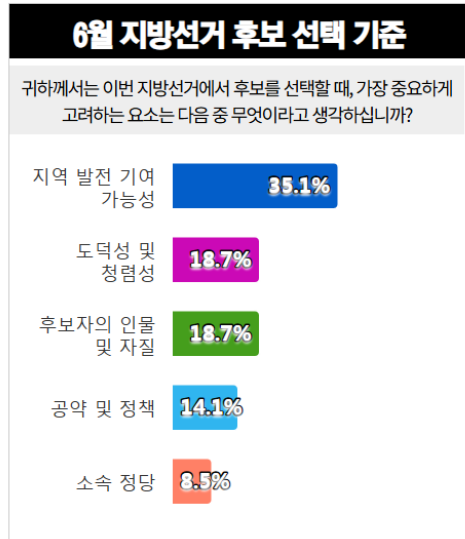
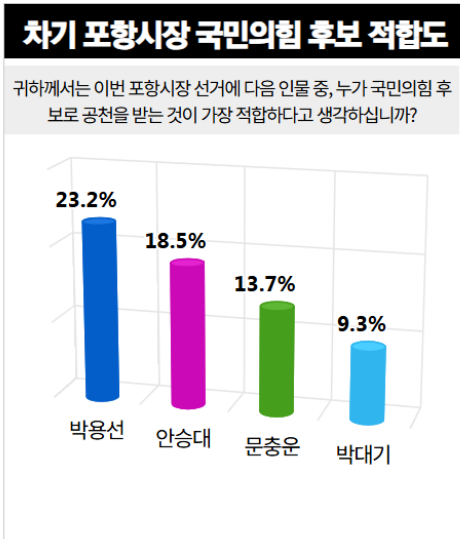
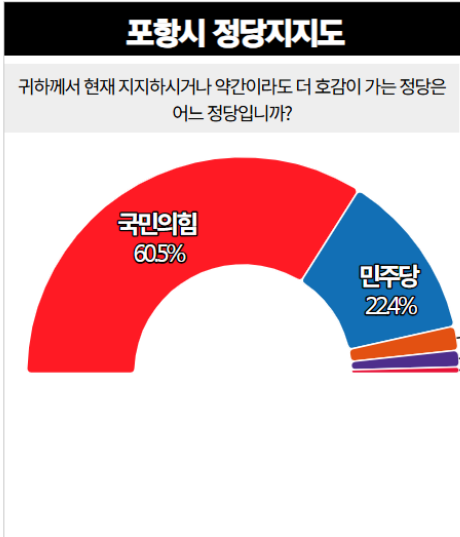
## 제2장

### 조사 결과 분석

- 0. 조사 결과 요약
- 1. 포항시 정당지지도
- 2. 차기 포항시장 국민의힘 공천 적합도
- 3. 6월 지방선거 후보 선택 기준
- 4. 지방선거 성격 – 프레임
- 5. 지지 정당 후보 변경 의향



# 0. 조사결과 요약



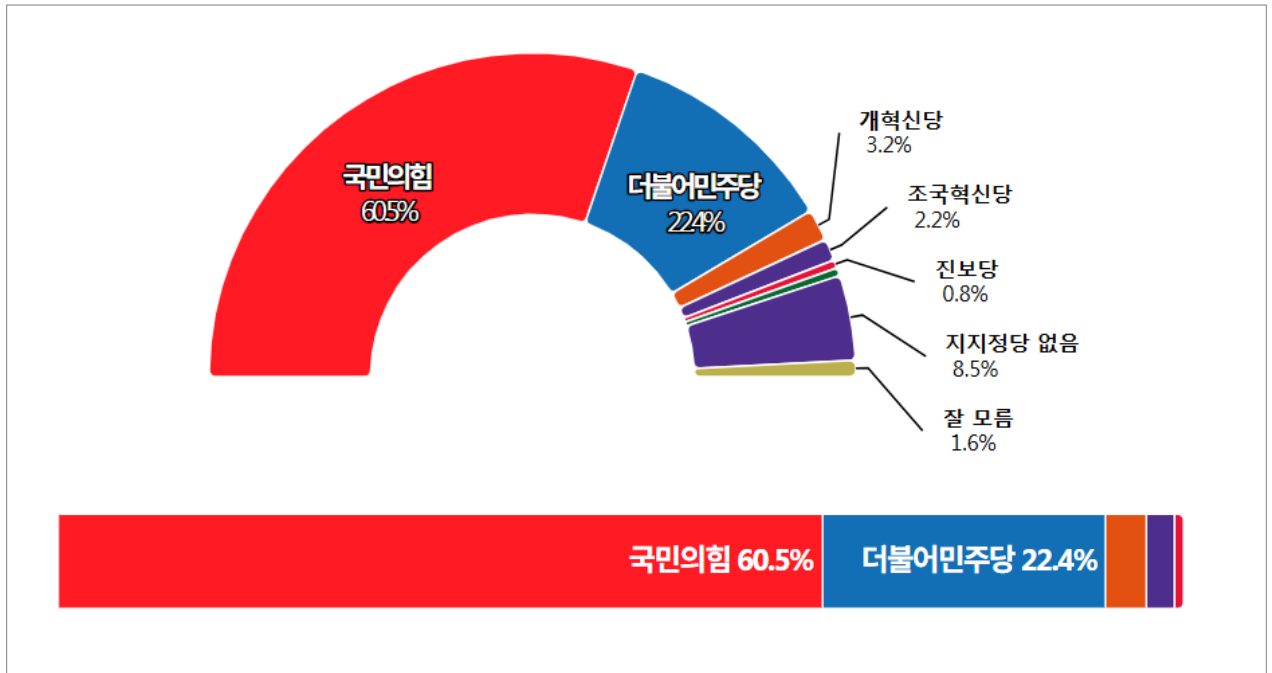
## 포항시 정당지지도

Q 귀하께서 현재 지지하시거나 약간이라도 더 호감이 가는 정당은 어느 정당입니까?

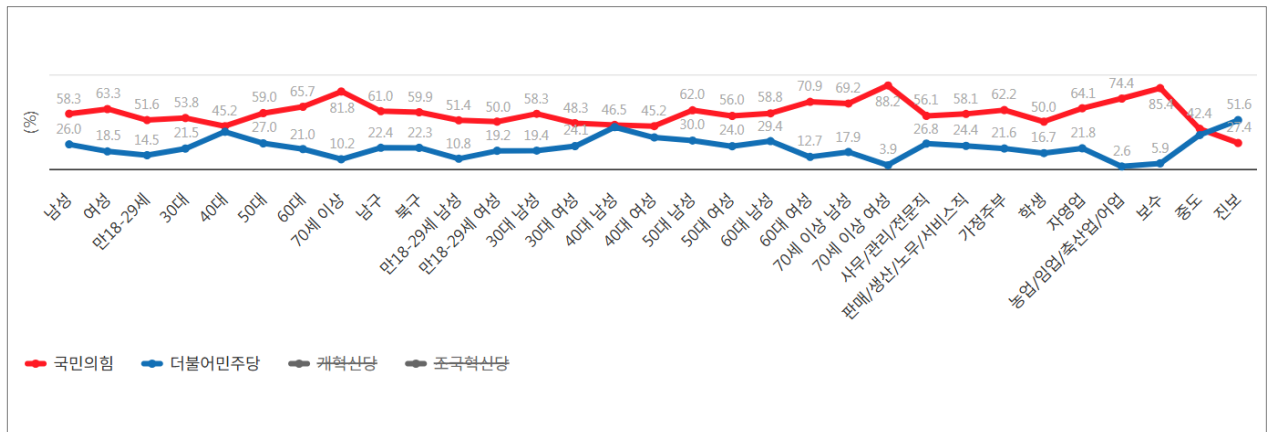
**포항시 정당지지도...국민의힘 60.5% > 더불어민주당 22.4% > 개혁신당 3.2%**

「포항시 정당지지도」는 「국민의힘」이 60.5%를 기록하여 2위 「더불어민주당」(22.4%)에 38.1%p 차이로 앞서 나가며, 뒤를 이어 「개혁신당」 3.2%, 「조국혁신당」 2.2%, 「진보당」 0.8%를 기록하였다.

「지지정당 없음」 8.5%, 「잘 모름」 1.6%, 「기타 다른 정당」 0.8%로 나타났다.



### ◇ 응답층별 현황



▲ 그래프가 중첩되어 보이지 않는 수치는 제3장 조사결과집계표를 참조해주세요.

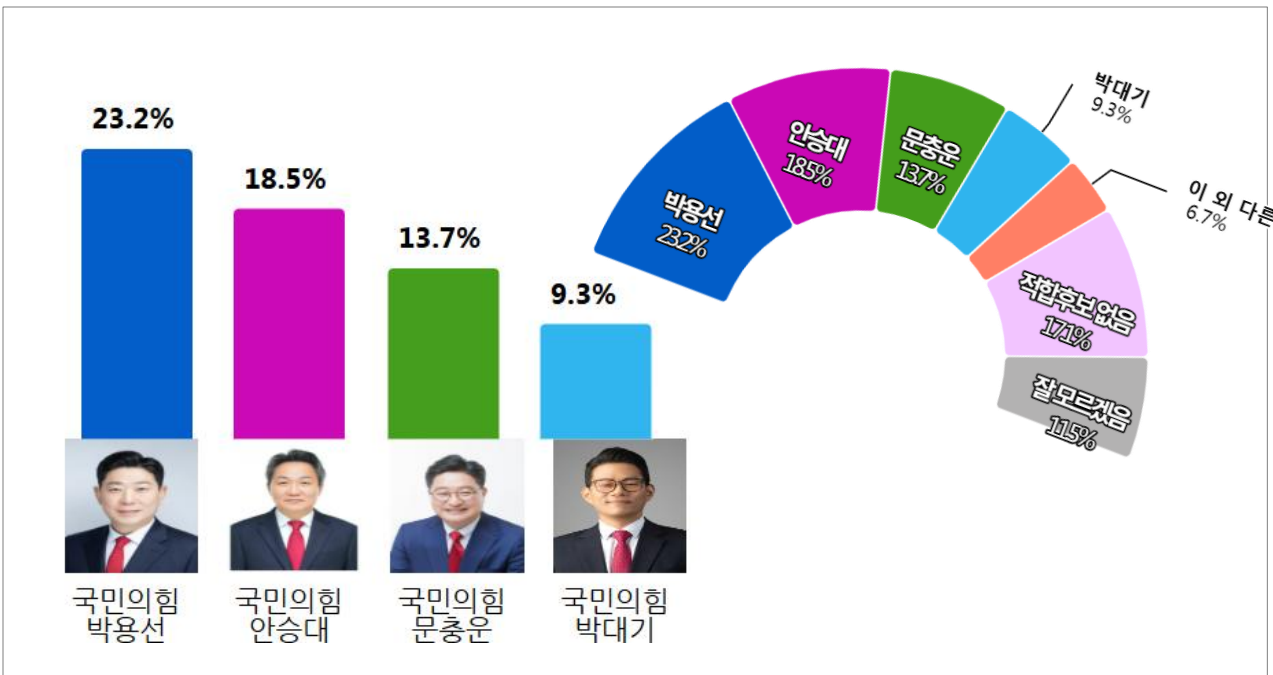


## 차기 포항시장 국민의힘 공천 적합도

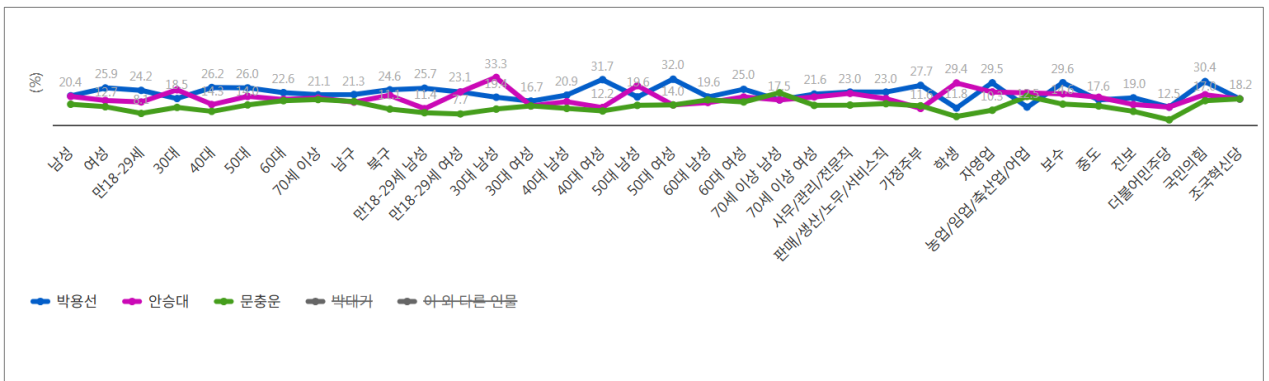
Q 귀하께서는 이번 포항시장 선거에 다음 인물 중, 누가 국민의힘 후보로 공천을 받는 것이 가장 적합하다고 생각하십니까?

**국민의힘 후보 적합도...박용선 23.2% > 안승대 18.5% > 문충운 13.7%**

「차기 포항시장 국민의힘 후보 적합도」 조사는 박용선 전 경상북도의회 부의장이 23.2%를 기록하여 2위 안승대 전 울산시 행정부시장(18.5%)에 4.7%p 차이로 앞서 나가며, 뒤를 이어 문충운 전 제22대 포항시남구·울릉군국회의원선거 예비후보 13.7%, 박대기 전 대통령실 대외협력비서관 직무대리 9.3%를 기록하였다.  
「적합후보 없음」 17.1%, 「잘 모르겠음」 11.5%, 「이 외 다른 인물」 6.7%로 나타났다.



### ◇ 응답층별 현황



▲ 그래프가 중첩되어 보이지 않는 수치는 제3장 조사결과집계표를 참조해주세요.



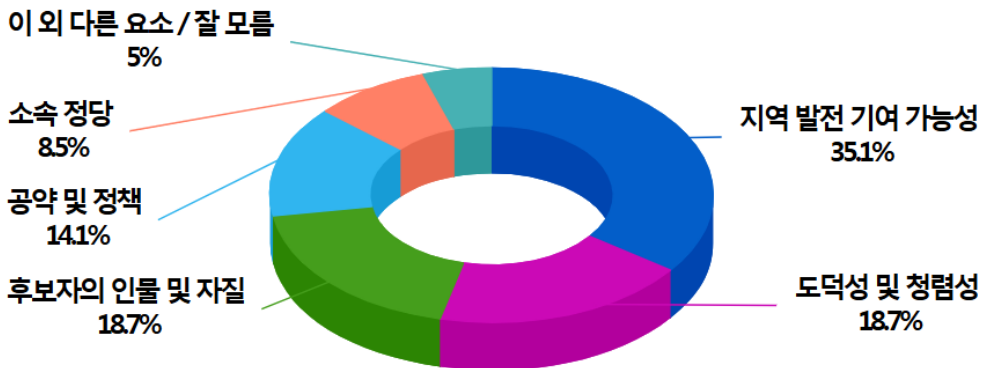
## 6월 지방선거 후보 선택 기준

Q 귀하께서는 이번 지방선거에서 후보를 선택할 때, 가장 중요하게 고려하는 요소는 다음 중 무엇이라고 생각하십니까?

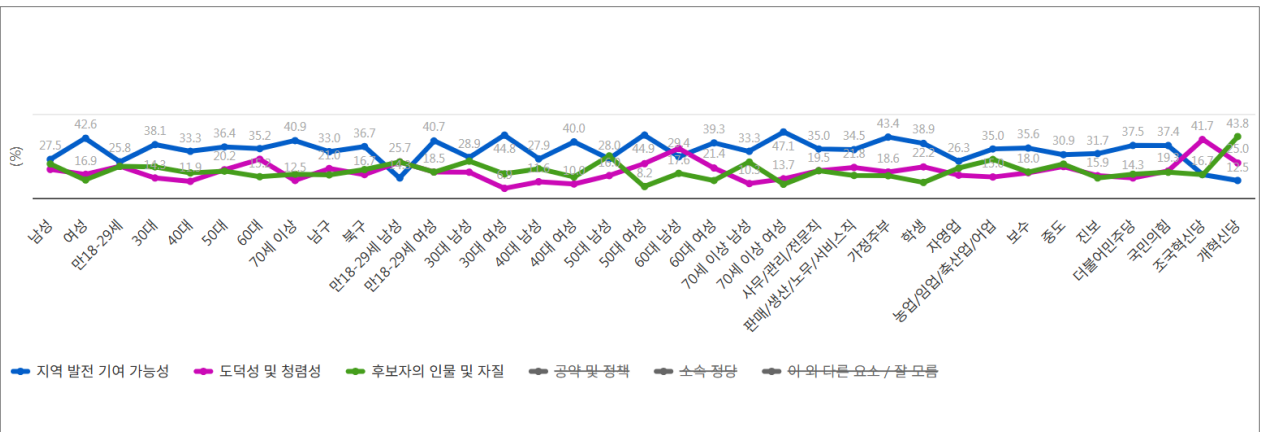
**지역 발전 기여 가능성 35.1% > 도덕성 및 청렴성 18.7% > 후보자의 인물 및 자질 18.7%**

「6월 지방선거 후보 선택 기준」 조사에서 「지역 발전 기여 가능성」 후보가 35.1%를 기록하여 2위 「도덕성 및 청렴성」 후보(18.7%)에 16.4%p 차이로 앞서 나가며, 뒤를 이어 「후보자의 인물 및 자질」 후보 18.7%, 「공약 및 정책」 후보 14.1%, 「소속 정당」 후보 8.5%를 기록하였다.

「지역 발전 기여 가능성」 응답은 가정주부 직업군(43.4%) 여성 (42.6%) 70세 이상 연령층(40.9%) 학생 직업군(38.9%) 30대 연령층(38.1%)에서 높았고, 「도덕성 및 청렴성」은 60대 연령층(27.6%) 개혁신당 지지층(25%) 만18-29세 연령층(22.6%) 중도 응답층(22.4%) 학생 직업군(22.2%)에서, 「후보자의 인물 및 자질」은 개혁신당 지지층(43.8%) 농업/임업/축산업/어업 직업군(27.5%) 남성 (24.3%) 중도 응답층(24.2%) 만18-29세 연령층(22.6%)에서 상대적으로 높게 나왔다.



### ◇ 응답층별 현황



▲ 그래프가 중첩되어 보이지 않는 수치는 제3장 조사결과집계표를 참조해주세요.



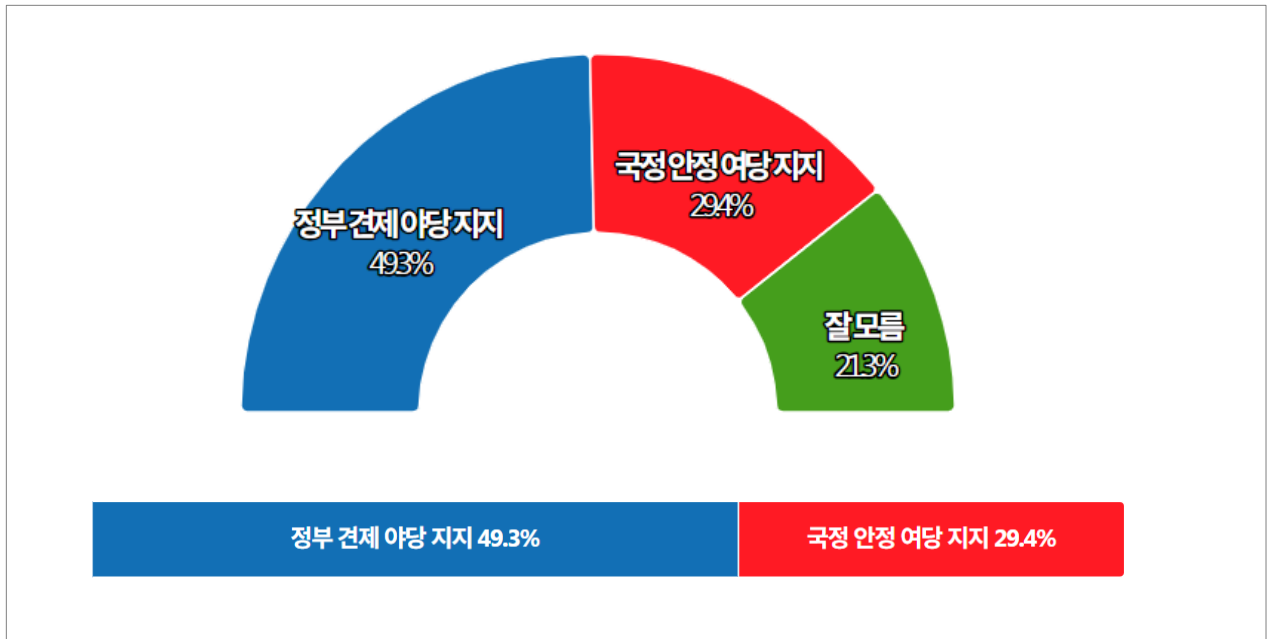
## 지방선거 성격 - 프레임

Q 귀하께서는 금년 6월 실시되는 지방선거에서, 다음 의견 중 어디에 더 공감하십니까?

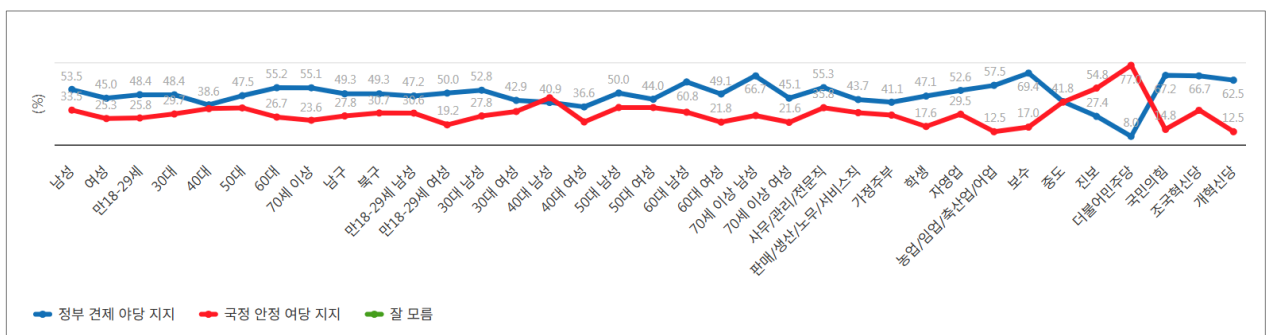
**지방선거 성격 - 프레임...정부 견제 야당 지지 49.3% > 국정 안정 여당 지지 29.4%, 격차 19.9%p**

「지방선거 성격 - 프레임」 조사에서 「정부 견제 야당 지지」가 49.3%를 기록하여 2위 「국정 안정 여당 지지」(29.4%)에 19.9%p 차이로 앞서 나가는 것으로 나타났다.

「정부 견제 야당 지지」는 보수 응답층(69.4%) 국민의힘 지지층(67.2%) 개혁신당 지지층(62.5%) 농업/임업/축산업/어업 직업군(57.5%) 사무/관리/전문직 직업군(55.3%)에서 높았고, 「국정 안정 여당 지지」는 더불어민주당 지지층(77%) 진보 응답층(54.8%) 중도 응답층(41.2%) 사무/관리/전문직 직업군(35.8%) 50대 연령층(35.6%)에서 상대적으로 높게 나타났다.



### ◇ 응답층별 현황



▲ 그래프가 중첩되어 보이지 않는 수치는 제3장 조사결과집계표를 참조해주세요.



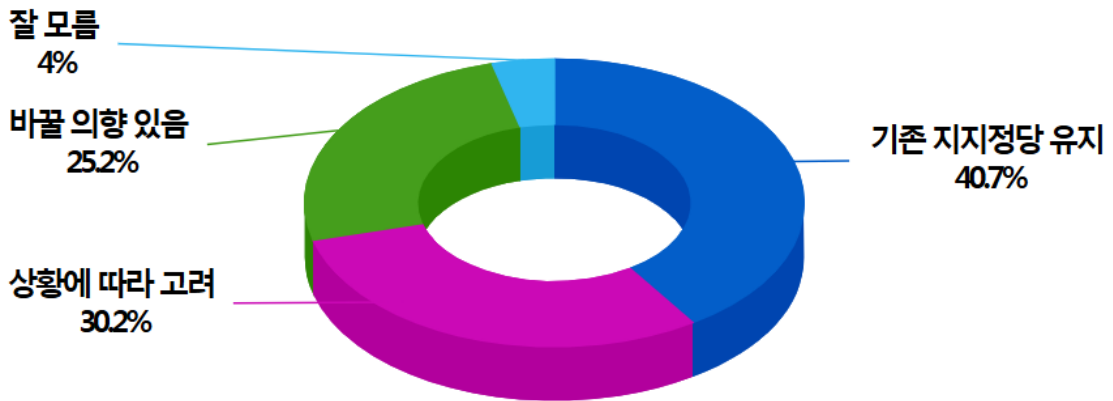
## 지지 정당 후보 변경 의향

Q 귀하께서는 이번 지방선거에서, 지지하는 정당이 실생활이나 민생문제 해결을 기대할 수 없을 경우, 다른 정당의 후보나 무소속 후보로 바꿀 의향이 있으십니까?

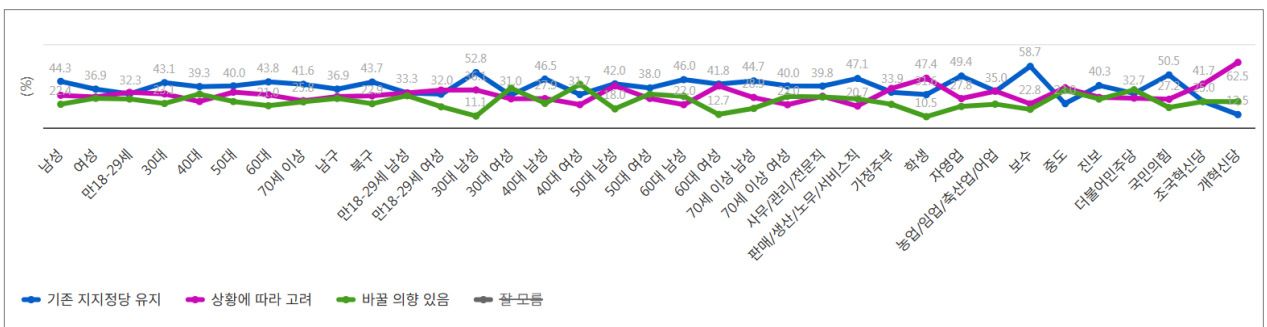
**지지 정당 후보 변경 의향... 기존 지지정당 유지 40.7% > 상황에 따라 고려 30.2% > 바꿀 의향 있음 25.2%**

「지지 정당 후보 변경 의향」을 묻는 조사에서 「기존 지지정당 유지」가 40.7%를 기록하여 2위 「상황에 따라 고려」(30.2%)에 10.5%p 차이로 앞서 나가며, 뒤를 이어 「바꿀 의향 있음」 25.2%를 기록하였다.

「기존 지지정당 유지」는 보수 응답층(58.7%) 국민의힘 지지층(50.5%) 자영업 직업군(49.4%) 판매/생산/노무/서비스직 직업군(47.1%) 남성(44.3%)에서 높았고, 「상황에 따라 고려」는 개혁신당 지지층(62.5%) 학생 직업군(47.4%) 중도 응답층(38.2%) 가정주부 직업군(37.5%) 농업/임업/축산업/어업 직업군(35%)에서, 「바꿀 의향 있음」은 더불어민주당 지지층(36.3%) 중도 응답층(35.8%) 40대 연령층(32.1%) 무직/은퇴/기타 직업군(31.9%) 사무/관리/전문직 직업군(29.3%)에서 상대적으로 높게 나타났다.



### ◇ 응답층별 현황



▲ 그래프가 중첩되어 보이지 않는 수치는 제3장 조사결과집계표를 참조해주세요.



여론조사  
여론조사 하다!

## 제3장

### 조사 결과 집계표

1. 포항시 정당지지도
2. 차기 포항시장 국민의힘 공천 적합도
3. 6월 지방선거 후보 선택 기준
4. 지방선거 성격 - 프레임
5. 지지 정당 후보 변경 의향

## 1. 포항시 정당지지도 (1)

Q 귀하께서 현재 지지하시거나 약간이라도 더 호감이 가는 정당은 어느 정당입니까?

	Base=전체 (단위: %)	조사완료 사례수	가중값 적용 사 례수	국민의 힘	더불어 민주당	개혁신 당	조국혁 신당	진보당	기타 다 른 정당	지지정 당 없음	잘 모 름	★무당 총
■ 전 체 ■		(504)	(504)	60.5	22.4	3.2	2.2	0.8	0.8	8.5	1.6	10.1
성별	남성	(261)	(255)	58.3	26.0	4.7	3.1	0.8	0.8	5.5	0.8	6.3
	여성	(243)	(249)	63.3	18.5	1.2	1.2	0.8	0.8	11.3	2.8	14.1
연령별	만18-29세	(65)	(62)	51.6	14.5	9.7	6.5	1.6	-	12.9	3.2	16.1
	30대	(70)	(64)	53.8	21.5	12.3	1.5	-	-	9.2	1.5	10.7
	40대	(89)	(84)	45.2	39.3	-	1.2	-	2.4	10.7	1.2	11.9
	50대	(90)	(100)	59.0	27.0	-	1.0	2.0	1.0	8.0	2.0	10.0
	60대	(100)	(105)	65.7	21.0	1.9	1.0	1.0	1.0	8.6	-	8.6
	70세이상	(90)	(89)	81.8	10.2	-	3.4	-	-	2.3	2.3	4.6
거주지 역	남구	(200)	(224)	61.0	22.4	2.7	2.7	0.4	0.4	9.0	1.3	10.3
	북구	(304)	(280)	59.9	22.3	3.5	2.1	1.1	1.1	8.2	1.8	10.0
연령성 별	만18-29세남성	(33)	(36)	51.4	10.8	13.5	10.8	-	-	10.8	2.7	13.5
	만18-29세여성	(32)	(26)	50.0	19.2	7.7	-	3.8	-	15.4	3.8	19.2
	30대남성	(26)	(36)	58.3	19.4	19.4	-	-	-	2.8	-	2.8
	30대여성	(44)	(28)	48.3	24.1	3.4	3.4	-	-	17.2	3.4	20.6
	40대남성	(39)	(43)	46.5	44.2	-	2.3	-	2.3	4.7	-	4.7
	40대여성	(50)	(41)	45.2	33.3	-	-	-	2.4	16.7	2.4	19.1
	50대남성	(45)	(50)	62.0	30.0	-	2.0	2.0	-	4.0	-	4.0
	50대여성	(45)	(50)	56.0	24.0	-	-	2.0	2.0	12.0	4.0	16.0
	60대남성	(54)	(51)	58.8	29.4	2.0	2.0	2.0	2.0	3.9	-	3.9
	60대여성	(46)	(54)	70.9	12.7	1.8	-	-	-	14.5	-	14.5
직업	사무/관리/전문직	(123)	(122)	56.1	26.8	8.1	1.6	-	0.8	5.7	0.8	6.5
	판매/생산/노무/서비스 직	(87)	(87)	58.1	24.4	-	1.2	2.3	-	12.8	1.2	14.0
	가정주부	(97)	(112)	62.2	21.6	0.9	2.7	-	-	9.9	2.7	12.6
	학생	(19)	(18)	50.0	16.7	11.1	5.6	-	-	11.1	5.6	16.7
	자영업	(78)	(79)	64.1	21.8	2.6	2.6	1.3	2.6	3.8	1.3	5.1
	농업/임업/축산업/어 업	(45)	(40)	74.4	2.6	2.6	2.6	2.6	2.6	12.8	-	12.8
	무직/은퇴/기타	(55)	(47)	59.6	27.7	2.1	-	-	-	8.5	2.1	10.6
정치 이 념 성향	보수	(206)	(206)	85.4	5.9	2.0	1.0	-	1.0	4.4	0.5	4.9
	중도	(164)	(165)	42.4	35.8	4.8	1.8	1.2	1.2	10.3	2.4	12.7
	진보	(65)	(62)	27.4	51.6	6.5	8.1	1.6	-	4.8	-	4.8
	잘모름	(69)	(71)	60.0	14.3	-	1.4	1.4	-	18.6	4.3	22.9



## 1. 포항시 정당지지도 (2)

Q 귀하께서 현재 지지하시거나 약간이라도 더 호감이 가는 정당은 어느 정당입니까?

	Base=전체 (단위: %)	조사완료 사례수	가중값 적용 사 례수	국민의 힘	더불어 민주당	개혁신 당	조국혁 신당	진보당	기타 다른 정당	지지정 당 없음	잘 모름	★무당 층
■ 전 체 ■		(504)	(504)	60.5	22.4	3.2	2.2	0.8	0.8	8.5	1.6	10.1
차기 포 항시장	문충운	(69)	(69)	75.4	5.8	2.9	2.9	-	-	10.1	2.9	13.0
	박대기	(47)	(47)	70.2	4.3	4.3	8.5	4.3	-	4.3	4.3	8.6
국민의 힘 후보 적합도	박용선	(115)	(117)	78.8	11.9	-	1.7	-	2.5	3.4	1.7	5.1
	안승대	(93)	(94)	69.9	15.1	4.3	2.2	1.1	1.1	6.5	-	6.5
적합도	이외다른인물	(32)	(34)	52.9	20.6	11.8	-	2.9	-	11.8	-	11.8
	적합후보없음	(93)	(86)	21.6	56.8	3.4	-	-	-	18.2	-	18.2
6월 지 방선거 후보 선 택 기준	잘모르겠음	(55)	(58)	45.6	36.8	3.5	1.8	-	-	7.0	5.3	12.3
	소속정당	(45)	(43)	43.2	38.6	4.5	4.5	-	-	9.1	-	9.1
후보 선 택 기준	후보자의인물및자질	(98)	(94)	58.9	20.0	7.4	2.1	1.1	2.1	7.4	1.1	8.5
	공약및정책	(67)	(71)	67.6	15.5	1.4	-	1.4	-	12.7	1.4	14.1
지방선 거 성격 - 프레 임	지역발전기여가능성	(177)	(177)	65.1	24.0	1.1	1.1	-	-	6.9	1.7	8.6
	도덕성및청렴성	(90)	(94)	62.8	17.0	4.3	5.3	1.1	2.1	5.3	2.1	7.4
지지 정 당 후보 변경 의 향	이외다른요소/잘모름	(27)	(25)	36.0	28.0	-	4.0	4.0	-	20.0	8.0	28.0
	국정안정여당지지	(150)	(149)	30.4	58.8	1.4	2.7	0.7	-	4.7	1.4	6.1
지지 정 당 후보 변경 의 향	정부견제야당지지	(253)	(248)	82.0	3.6	4.0	3.2	0.4	1.2	5.2	0.4	5.6
	잘모름	(101)	(107)	51.4	15.9	3.7	-	1.9	0.9	20.6	5.6	26.2
지지 정 당 후보 변경 의 향	바꿀의향있음	(130)	(127)	46.5	32.3	3.1	2.4	0.8	0.8	13.4	0.8	14.2
	기존지지정당유지	(204)	(205)	74.8	18.0	1.0	1.5	0.5	1.0	1.9	1.5	3.4
지지 정 당 후보 변경 의 향	상황에따라고려	(150)	(152)	54.6	21.1	6.6	3.3	1.3	0.7	10.5	2.0	12.5
	잘모름	(20)	(20)	42.9	14.3	-	4.8	-	-	28.6	9.5	38.1

### 3. 차기 포항시장 국민의힘 공천 적합도 (1)

Q 귀하께서는 이번 포항시장 선거에 다음 인물 중, 누가 국민의힘 후보로 공천을 받는 것이 가장 적합하다고 생각하십니까?

		Base=전체 (단위: %)	조사완료 사례수	가중값 적 용 사례수	박용선	안승대	문충윤	박대기	이 외 다 른 인물	적합후보 없음	잘 모르 겠음	★부동층
■ 전 체 ■			(504)	(504)	23.2	18.5	13.7	9.3	6.7	17.1	11.5	28.6
성별	남성		(261)	(255)	20.4	20.0	14.5	7.8	7.8	22.0	7.5	29.5
	여성		(243)	(249)	25.9	17.1	12.7	10.8	5.6	12.4	15.5	27.9
연령별	만18-29세		(65)	(62)	24.2	16.1	8.1	14.5	8.1	16.1	12.9	29.0
	30대		(70)	(64)	18.5	24.6	12.3	9.2	6.2	20.0	9.2	29.2
	40대		(89)	(84)	26.2	14.3	9.5	6.0	6.0	27.4	10.7	38.1
	50대		(90)	(100)	26.0	20.0	14.0	7.0	10.0	15.0	8.0	23.0
	60대		(100)	(105)	22.6	17.9	17.0	14.2	7.5	13.2	7.5	20.7
	70세이상		(90)	(89)	21.1	18.9	17.8	6.7	3.3	12.2	20.0	32.2
거주지역	남구		(200)	(224)	21.3	16.0	16.4	9.8	6.7	18.7	11.1	29.8
	북구		(304)	(280)	24.6	20.7	11.1	8.9	6.8	16.1	11.8	27.9
연령성별	만18-29세남성		(33)	(36)	25.7	11.4	8.6	17.1	5.7	22.9	8.6	31.5
	만18-29세여성		(32)	(26)	23.1	23.1	7.7	7.7	11.5	7.7	19.2	26.9
	30대남성		(26)	(36)	19.4	33.3	11.1	2.8	8.3	19.4	5.6	25.0
	30대여성		(44)	(28)	16.7	13.3	13.3	16.7	3.3	20.0	16.7	36.7
	40대남성		(39)	(43)	20.9	16.3	11.6	7.0	7.0	30.2	7.0	37.2
	40대여성		(50)	(41)	31.7	12.2	9.8	4.9	2.4	24.4	14.6	39.0
	50대남성		(45)	(50)	19.6	27.5	13.7	5.9	9.8	15.7	7.8	23.5
	50대여성		(45)	(50)	32.0	14.0	14.0	8.0	10.0	16.0	6.0	22.0
	60대남성		(54)	(51)	19.6	15.7	17.6	7.8	13.7	19.6	5.9	25.5
	60대여성		(46)	(54)	25.0	19.6	16.1	19.6	1.8	7.1	10.7	17.8
	70세이상남성		(64)	(39)	17.5	17.5	22.5	5.0	2.5	25.0	10.0	35.0
70세이상여성		(26)	(50)	21.6	19.6	13.7	5.9	5.9	3.9	29.4	33.3	
직업	사무/관리/전문직		(123)	(122)	23.0	22.1	13.9	9.0	5.7	20.5	5.7	26.2
	판매/생산/노무/서비스 직		(87)	(87)	23.0	18.4	14.9	5.7	6.9	19.5	11.5	31.0
	가정주부		(97)	(112)	27.7	11.6	13.4	11.6	8.0	9.8	17.9	27.7
	학생		(19)	(18)	11.8	29.4	5.9	11.8	11.8	11.8	17.6	29.4
	자영업		(78)	(79)	29.5	23.1	10.3	5.1	3.8	19.2	9.0	28.2
	농업/임업/축산업/어업		(45)	(40)	12.5	22.5	20.0	12.5	12.5	12.5	7.5	20.0
	무직/은퇴/기타		(55)	(47)	14.6	12.5	14.6	12.5	4.2	25.0	16.7	41.7
정치 이 념 성향	보수		(206)	(206)	29.6	21.8	14.6	10.7	5.8	11.2	6.3	17.5
	중도		(164)	(165)	17.6	19.4	13.3	8.5	9.7	21.2	10.3	31.5
	진보		(65)	(62)	19.0	14.3	9.5	7.9	4.8	30.2	14.3	44.5
포항시 정당지지 도	잘모름		(69)	(71)	21.4	10.0	15.7	8.6	4.3	12.9	27.1	40.0
	더불어민주당		(117)	(113)	12.5	12.5	3.6	1.8	6.3	44.6	18.8	63.4
	국민의힘		(297)	(305)	30.4	21.2	17.0	10.8	5.9	6.2	8.5	14.7
	조국혁신당		(12)	(11)	18.2	18.2	18.2	36.4	-	-	9.1	9.1
	진보당		(4)	(4)	-	25.0	-	50.0	25.0	-	-	-
	개혁신당		(14)	(16)	-	23.5	11.8	11.8	23.5	17.6	11.8	29.4
	기타다른정당		(4)	(4)	75.0	25.0	-	-	-	-	-	-
	지지정당없음		(47)	(43)	9.3	14.0	16.3	4.7	9.3	37.2	9.3	46.5
잘모름		(9)	(8)	22.2	-	22.2	22.2	-	-	33.3	33.3	



### 3. 차기 포항시장 국민의힘 공천 적합도 (2)

Q 귀하께서는 이번 포항시장 선거에 다음 인물 중, 누가 국민의힘 후보로 공천을 받는 것이 가장 적합하다고 생각하십니까?

	Base=전체 (단위: %)	조사완료 사례수	가중값 적 용 사례수	박용선	안승대	문충운	박대기	이 외 다 른 인물	적합후보 없음	잘 모르 겠음	★부동층
■ 전 체 ■		(504)	(504)	23.2	18.5	13.7	9.3	6.7	17.1	11.5	28.6
6월 지방 선거 후 보 선택 기준	소속정당	(45)	(43)	14.0	11.6	4.7	7.0	4.7	37.2	20.9	58.1
	후보자의인물및자질	(98)	(94)	30.9	22.3	14.9	6.4	4.3	13.8	7.4	21.2
	공약및정책	(67)	(71)	23.6	13.9	22.2	11.1	8.3	15.3	5.6	20.9
	지역발전기여가능성	(177)	(177)	30.7	15.9	12.5	7.4	6.8	13.6	13.1	26.7
	도덕성및청렴성	(90)	(94)	10.5	30.5	12.6	16.8	9.5	13.7	6.3	20.0
	이외다른요소/잘모름	(27)	(25)	8.0	4.0	8.0	4.0	4.0	32.0	40.0	72.0
지방선거 성격 - 프레임	국정안정여당지지	(150)	(149)	15.4	17.4	9.4	6.0	5.4	35.6	10.7	46.3
	정부견제야당지지	(253)	(248)	30.0	19.0	16.6	12.1	7.3	8.9	6.1	15.0
	잘모름	(101)	(107)	18.7	18.7	13.1	7.5	7.5	10.3	24.3	34.6
지지 정 당 후보 변경 의 향	바꿀의향있음	(130)	(127)	22.7	16.4	7.0	11.7	6.3	21.9	14.1	36.0
	기존지지정당유지	(204)	(205)	31.2	17.6	17.1	8.3	5.4	15.6	4.9	20.5
	상황에따라고려	(150)	(152)	15.1	23.0	13.8	8.6	10.5	14.5	14.5	29.0
	잘모름	(20)	(20)	4.8	4.8	19.0	9.5	-	19.0	42.9	61.9



## 4. 6월 지방선거 후보 선택 기준 (1)

Q 귀하께서는 이번 지방선거에서 후보를 선택할 때, 가장 중요하게 고려하는 요소는 다음 중 무엇이라고 생각하십니까?

	Base=전체 (단위: %)	조사완료 사례수	가중값 적 용 사례수	지역 발전 기 여 가능성	도덕성 및 청 렴성	후보자의 인 물 및 자질	공약 및 정책	소속 정당	이 외 다른 요소 / 잘 모 름
■ 전체 ■		(504)	(504)	35.1	18.7	18.7	14.1	8.5	5.0
성별	남성	(261)	(255)	27.5	20.4	24.3	14.9	9.8	3.1
	여성	(243)	(249)	42.6	16.9	12.9	13.3	7.6	6.8
연령별	만18-29세	(65)	(62)	25.8	22.6	22.6	14.5	8.1	6.5
	30대	(70)	(64)	38.1	14.3	22.2	14.3	7.9	3.2
	40대	(89)	(84)	33.3	11.9	17.9	21.4	9.5	6.0
	50대	(90)	(100)	36.4	20.2	19.2	10.1	10.1	4.0
	60대	(100)	(105)	35.2	27.6	15.2	11.4	7.6	2.9
	70세이상	(90)	(89)	40.9	12.5	17.0	13.6	9.1	6.8
거주지역	남구	(200)	(224)	33.0	21.0	16.5	15.6	7.6	6.3
	북구	(304)	(280)	36.7	16.7	20.3	12.8	9.6	3.9
연령성별	만18-29세남성	(33)	(36)	14.3	25.7	25.7	20.0	11.4	2.9
	만18-29세여성	(32)	(26)	40.7	18.5	18.5	7.4	3.7	11.1
	30대남성	(26)	(36)	28.9	18.4	26.3	15.8	5.3	5.3
	30대여성	(44)	(28)	44.8	6.9	17.2	13.8	13.8	3.4
	40대남성	(39)	(43)	27.9	11.6	20.9	25.6	14.0	-
	40대여성	(50)	(41)	40.0	10.0	15.0	17.5	5.0	12.5
	50대남성	(45)	(50)	28.0	16.0	30.0	14.0	10.0	2.0
	50대여성	(45)	(50)	44.9	24.5	8.2	6.1	8.2	8.2
	60대남성	(54)	(51)	29.4	35.3	17.6	9.8	7.8	-
	60대여성	(46)	(54)	39.3	21.4	12.5	14.3	7.1	5.4
직업	사무/관리/전문직	(123)	(122)	35.0	19.5	19.5	13.0	12.2	0.8
	판매/생산/노무/서비스 직	(87)	(87)	34.5	21.8	16.1	14.9	8.0	4.6
	가정주부	(97)	(112)	43.4	18.6	15.9	13.3	3.5	5.3
	학생	(19)	(18)	38.9	22.2	11.1	16.7	-	11.1
	자영업	(78)	(79)	26.3	16.3	21.3	15.0	12.5	8.8
	농업/임업/축산업/어업	(45)	(40)	35.0	15.0	27.5	7.5	7.5	7.5
	무직/은퇴/기타	(55)	(47)	27.7	14.9	19.1	21.3	10.6	6.4
정치 이 념 성향	보수	(206)	(206)	35.6	18.0	18.5	16.1	9.3	2.4
	중도	(164)	(165)	30.9	22.4	24.2	13.9	6.1	2.4
	진보	(65)	(62)	31.7	15.9	14.3	12.7	19.0	6.3
	잘모름	(69)	(71)	45.8	13.9	9.7	9.7	4.2	16.7
포항시 정당지지 도	더불어민주당	(117)	(113)	37.5	14.3	17.0	9.8	15.2	6.3
	국민의힘	(297)	(305)	37.4	19.3	18.4	15.7	6.2	3.0
	조국혁신당	(12)	(11)	16.7	41.7	16.7	-	16.7	8.3
	진보당	(4)	(4)	-	25.0	25.0	25.0	-	25.0
	개혁신당	(14)	(16)	12.5	25.0	43.8	6.3	12.5	-
	기타다른정당	(4)	(4)	-	50.0	50.0	-	-	-
	지지정당없음	(47)	(43)	28.6	11.9	16.7	21.4	9.5	11.9
잘모름	(9)	(8)	33.3	22.2	11.1	11.1	-	22.2	



## 4. 6월 지방선거 후보 선택 기준 (2)

Q 귀하께서는 이번 지방선거에서 후보를 선택할 때, 가장 중요하게 고려하는 요소는 다음 중 무엇이라고 생각하십니까?

	Base=전체 (단위: %)	조사완료 사례수	가중값 적 용 사례수	지역 발전 기 여 가능성	도덕성 및 청 렴성	후보자의 인 물 및 자질	공약 및 정책	소속 정당	이 외 다른 요소 / 잘 모 름
■ 전 체 ■		(504)	(504)	35.1	18.7	18.7	14.1	8.5	5.0
차기 포 향시장 국민의힘 후보 적 합도	문충운	(69)	(69)	32.4	17.6	20.6	23.5	2.9	2.9
	박대기	(47)	(47)	27.7	34.0	12.8	17.0	6.4	2.1
	박용선	(115)	(117)	45.8	8.5	24.6	14.4	5.1	1.7
	안승대	(93)	(94)	29.8	30.9	22.3	10.6	5.3	1.1
	이외다른인물	(32)	(34)	35.3	26.5	11.8	17.6	5.9	2.9
	적합후보없음	(93)	(86)	28.2	15.3	15.3	12.9	18.8	9.4
	잘모르겠음	(55)	(58)	39.0	10.2	11.9	6.8	15.3	16.9
지방선거 성격 - 프레임	국정안정여당지지	(150)	(149)	34.5	15.5	15.5	16.2	14.2	4.1
	정부견제야당지지	(253)	(248)	34.1	22.9	20.9	13.7	7.2	1.2
	잘모름	(101)	(107)	38.0	12.0	17.6	13.0	4.6	14.8
지지 정 당 후보 변경 의 향	바꿀의향있음	(130)	(127)	38.3	21.1	16.4	12.5	7.8	3.9
	기존지지정당유지	(204)	(205)	34.1	15.6	19.5	16.1	13.2	1.5
	상황에따라고려	(150)	(152)	34.2	21.1	21.1	12.5	4.6	6.6
	잘모름	(20)	(20)	23.8	14.3	9.5	14.3	-	38.1



## 5. 지방선거 성격 - 프레임 (1)

Q 귀하께서는 금년 6월 실시되는 지방선거에서, 다음 의견 중 어디에 더 공감하십니까?

	Base=전체 (단위: %)	조사완료 사례수	가중값 적용 사례수	정부 견제 야당 지지	국정 안정 여당 지지	잘 모름
■ 전체 ■		(504)	(504)	49.3	29.4	21.3
성별	남성	(261)	(255)	53.5	33.5	13.0
	여성	(243)	(249)	45.0	25.3	29.7
연령별	만18-29세	(65)	(62)	48.4	25.8	25.8
	30대	(70)	(64)	48.4	29.7	21.9
	40대	(89)	(84)	38.6	34.9	26.5
	50대	(90)	(100)	47.5	35.6	16.8
	60대	(100)	(105)	55.2	26.7	18.1
	70세이상	(90)	(89)	55.1	23.6	21.3
거주지역	남구	(200)	(224)	49.3	27.8	22.9
	북구	(304)	(280)	49.3	30.7	20.0
연령성별	만18-29세남성	(33)	(36)	47.2	30.6	22.2
	만18-29세여성	(32)	(26)	50.0	19.2	30.8
	30대남성	(26)	(36)	52.8	27.8	19.4
	30대여성	(44)	(28)	42.9	32.1	25.0
	40대남성	(39)	(43)	40.9	45.5	13.6
	40대여성	(50)	(41)	36.6	22.0	41.5
	50대남성	(45)	(50)	50.0	36.0	14.0
	50대여성	(45)	(50)	44.0	36.0	20.0
	60대남성	(54)	(51)	60.8	31.4	7.8
	60대여성	(46)	(54)	49.1	21.8	29.1
	70세이상남성	(64)	(39)	66.7	28.2	5.1
70세이상여성	(26)	(50)	45.1	21.6	33.3	
직업	사무/관리/전문직	(123)	(122)	55.3	35.8	8.9
	판매/생산/노무/서비스 직	(87)	(87)	43.7	31.0	25.3
	가정주부	(97)	(112)	41.1	28.6	30.4
	학생	(19)	(18)	47.1	17.6	35.3
	자영업	(78)	(79)	52.6	29.5	17.9
	농업/임업/축산업/어업	(45)	(40)	57.5	12.5	30.0
	무직/은퇴/기타	(55)	(47)	51.1	31.9	17.0
정치 이 념 성향	보수	(206)	(206)	69.4	17.0	13.6
	중도	(164)	(165)	41.8	41.2	17.0
	진보	(65)	(62)	27.4	54.8	17.7
	잘모름	(69)	(71)	26.8	16.9	56.3
포항시 정당지지 도	더불어민주당	(117)	(113)	8.0	77.0	15.0
	국민의힘	(297)	(305)	67.2	14.8	18.0
	조국혁신당	(12)	(11)	66.7	33.3	-
	진보당	(4)	(4)	25.0	25.0	50.0
	개혁신당	(14)	(16)	62.5	12.5	25.0
	기타다른정당	(4)	(4)	75.0	-	25.0
	지지정당없음	(47)	(43)	31.0	16.7	52.4
	잘모름	(9)	(8)	11.1	22.2	66.7



## 5. 지방선거 성격 - 프레임 (2)

Q 귀하께서는 금년 6월 실시되는 지방선거에서, 다음 의견 중 어디에 더 공감하십니까?

	Base=전체 (단위: %)	조사완료 사례수	가중값 적 용 사례수	정부 견제 야당 지지	국정 안정 여당 지지	잘 모름
■ 전 체 ■		(504)	(504)	49.3	29.4	21.3
차기 포	문충운	(69)	(69)	59.4	20.3	20.3
	박대기	(47)	(47)	63.8	19.1	17.0
향시장	박용선	(115)	(117)	63.2	19.7	17.1
국민의힘	안승대	(93)	(94)	50.5	28.0	21.5
후보 적 합도	이외다른인물	(32)	(34)	52.9	23.5	23.5
	적합후보없음	(93)	(86)	25.6	61.6	12.8
	잘모르겠음	(55)	(58)	26.3	28.1	45.6
6월 지방 선거 후	소속정당	(45)	(43)	40.9	47.7	11.4
	후보자의인물및자질	(98)	(94)	55.3	24.5	20.2
	공약및정책	(67)	(71)	47.2	33.3	19.4
보 선택 기준	지역발전기여가능성	(177)	(177)	48.0	28.8	23.2
	도덕성및청렴성	(90)	(94)	61.3	24.7	14.0
	이외다른요소/잘모름	(27)	(25)	12.0	24.0	64.0
지지 정	바꿀의향있음	(130)	(127)	37.5	37.5	25.0
당 후보	기존지지정당유지	(204)	(205)	62.9	26.3	10.7
변경 의 향	상황에따라고려	(150)	(152)	45.4	28.3	26.3
	잘모름	(20)	(20)	15.0	15.0	70.0



## 6. 지지 정당 후보 변경 의향 (1)

Q 귀하께서는 이번 지방선거에서, 지지하는 정당이 실생활이나 민생문제 해결을 기대할 수 없을 경우, 다른 정당의 후보나 무소속 후보로 바꿀 의향이 있으십니까?

Base=전체 (단위: %)		조사완료 사례수	가중값 적용 사례수	기존 지지정당 유 지	상황에 따라 고려	바꿀 의향 있음	잘 모름
■ 전 체 ■		(504)	(504)	40.7	30.2	25.2	4.0
성별	남성	(261)	(255)	44.3	31.0	22.4	2.4
	여성	(243)	(249)	36.9	29.3	28.1	5.6
연령별	만18-29세	(65)	(62)	32.3	33.9	27.4	6.5
	30대	(70)	(64)	43.1	32.3	23.1	1.5
	40대	(89)	(84)	39.3	25.0	32.1	3.6
	50대	(90)	(100)	40.0	34.0	25.0	1.0
	60대	(100)	(105)	43.8	31.4	21.0	3.8
	70세이상	(90)	(89)	41.6	25.8	24.7	7.9
거주지 역	남구	(200)	(224)	36.9	29.8	28.0	5.3
	북구	(304)	(280)	43.7	30.5	22.9	2.9
연령성 별	만18-29세남성	(33)	(36)	33.3	33.3	30.6	2.8
	만18-29세여성	(32)	(26)	32.0	36.0	20.0	12.0
	30대남성	(26)	(36)	52.8	36.1	11.1	-
	30대여성	(44)	(28)	31.0	27.6	37.9	3.4
	40대남성	(39)	(43)	46.5	27.9	23.3	2.3
	40대여성	(50)	(41)	31.7	22.0	41.5	4.9
	50대남성	(45)	(50)	42.0	40.0	18.0	-
	50대여성	(45)	(50)	38.0	28.0	32.0	2.0
	60대남성	(54)	(51)	46.0	22.0	30.0	2.0
	60대여성	(46)	(54)	41.8	40.0	12.7	5.5
	70세이상남성	(64)	(39)	44.7	28.9	18.4	7.9
	70세이상여성	(26)	(50)	40.0	22.0	30.0	8.0
직업	사무/관리/전문직	(123)	(122)	39.8	30.1	29.3	0.8
	판매/생산/노무/서비스 직	(87)	(87)	47.1	20.7	27.6	4.6
	가정주부	(97)	(112)	33.9	37.5	22.3	6.3
	학생	(19)	(18)	31.6	47.4	10.5	10.5
	자영업	(78)	(79)	49.4	27.8	20.3	2.5
	농업/임업/축산업/어 업	(45)	(40)	35.0	35.0	22.5	7.5
	무직/은퇴/기타	(55)	(47)	40.4	23.4	31.9	4.3
정치 이 념 성향	보수	(206)	(206)	58.7	22.8	17.5	1.0
	중도	(164)	(165)	23.0	38.2	35.8	3.0
	진보	(65)	(62)	40.3	29.0	27.4	3.2
포항시 정당지 지도	잘모름	(69)	(71)	29.6	33.8	21.1	15.5
	더불어민주당	(117)	(113)	32.7	28.3	36.3	2.7
	국민의힘	(297)	(305)	50.5	27.2	19.3	3.0
	조국혁신당	(12)	(11)	25.0	41.7	25.0	8.3
	진보당	(4)	(4)	25.0	50.0	25.0	-
	개혁신당	(14)	(16)	12.5	62.5	25.0	-
	기타다른정당	(4)	(4)	50.0	25.0	25.0	-
	지지정당없음	(47)	(43)	9.3	37.2	39.5	14.0
잘모름	(9)	(8)	33.3	33.3	11.1	22.2	



## 6. 지지 정당 후보 변경 의향 (2)

Q 귀하께서는 이번 지방선거에서, 지지하는 정당이 실생활이나 민생문제 해결을 기대할 수 없을 경우, 다른 정당의 후보나 무소속 후보로 바꿀 의향이 있으십니까?

	Base=전체 (단위: %)	조사완료 사례수	가중값 적 용 사례수	기존 지지정당 유 지	상황에 따라 고려	바꿀 의향 있음	잘 모름
■ 전 체 ■		(504)	(504)	40.7	30.2	25.2	4.0
차기 포	문충운	(69)	(69)	50.7	30.4	13.0	5.8
항시장	박대기	(47)	(47)	36.2	27.7	31.9	4.3
국민의	박용선	(115)	(117)	54.7	19.7	24.8	0.9
힘 후보	안승대	(93)	(94)	38.7	37.6	22.6	1.1
적합도	이외다른인물	(32)	(34)	31.4	45.7	22.9	-
	적합후보없음	(93)	(86)	37.2	25.6	32.6	4.7
	잘모르겠음	(55)	(58)	16.9	37.3	30.5	15.3
6월 지방	소속정당	(45)	(43)	61.4	15.9	22.7	-
선거 후	후보자의인물및자질	(98)	(94)	42.1	33.7	22.1	2.1
보 선택	공약및정책	(67)	(71)	46.5	26.8	22.5	4.2
기준	지역발전기여가능성	(177)	(177)	39.8	29.5	27.8	2.8
	도덕성및청렴성	(90)	(94)	34.0	34.0	28.7	3.2
	이외다른요소/잘모름	(27)	(25)	11.5	38.5	19.2	30.8
지방선	국정안정여당지지	(150)	(149)	36.5	29.1	32.4	2.0
거 성격	정부견제야당지지	(253)	(248)	51.8	27.7	19.3	1.2
- 프레임	잘모름	(101)	(107)	20.4	37.0	29.6	13.0





# 부록

---

## 질문지





올리서치 [www.allResearch.kr](http://www.allResearch.kr)



여론조사를  
여론조사하다!

1

30여년 특정 정치·이념·성향에 치우치지 않은

**참신·중립·객관적인 조사기관**

▲ 응답률과 정확도가 높습니다!

여론조사 전문기관  
비전코리아입니다!



2

\*특허출원 1-2025-012192-0

**빅데이터·디지털컨텐츠(AI) 기술 기반 여론조사**

▲ 기 구축된 2만여건의 여론조사 빅데이터 활용 (과거 조사 수백건 정밀 비교 분석 활용)



신속하고 정확한 여론조사  
귀하의 성공을 위해 함께 하겠습니다!

# 선관위 공표 보도 등록기관 (제64호)

# 선거/정책/시사 여론조사 업력 30년

