

여론조사
여론조사 하다!

서울 중구청장 선거 여론조사 보고서

제9회 전국 동시 지방선거

2026. 03.

(주)비전코리아

올리서치

목 차

제 1장. 조사 개요	3
1. 조사 설계	4
2. 전체 응답자 특성	5
3. 조사 완료 응답자 특성	6
제 2장. 조사 결과 분석	7
0. 조사 결과 요약	8
1. 중구 정당지지도	9
2. 더불어민주당 차기 중구청장 후보 적합도	10
3. 차기 중구청장 최강선 vs 김길성 가상대결	11
4. 차기 중구청장 이동현 vs 김길성 가상대결	12
제 3장. 조사 결과 집계표	13 ~ 17
부록. 질문지	18





제1장

조사 개요

1. 조사 설계
2. 전체 응답자 특성
3. 조사 완료 응답자 특성

1. 조사설계

주요 조사내용	차기 서울 중구청장 선거 후보 적합도, 정당지지도 등 조사
조사지역·대상 및 표본크기	서울 중구 거주 만 18세 이상 남녀 533명
표본추출방법	무선전화 71.1% 가상번호, 유선전화 28.9% 무작위추출
가중값 산출 및 적용 방법	성, 연령, 권역별 가중 부여 (2026년 2월말 행정안전부 주민등록 인구 기준), [셀가중]
조사방법	무선전화 가상번호 71.1%, 유선전화 RDD 28.9% 자동응답(ARS) 여론조사
표본오차	±4.2%포인트 (95% 신뢰수준)
응답률	3.3% (유선 1.7%, 무선 5.2%)
조사 기간	2026. 3. 13 ~ 3. 14 (2일간)
조사 기관	(주)비전코리아 솔루션즈
의뢰 기관	중앙경제신문

○ 통계표의 값은 소수점 첫째자리에서 반올림하여 정수로 표기하였으므로, 세부항목의 합이 100%가 되지 않을 수 있음 (라운드 에러)

○ 응답 사례수가 50이하인 항목은 해석에 유의해야 함



2. 전체 응답자 특성

BASE-전체		조사완료(A)		가중값 적용기준(B)		가중값
		사례수(명)	비율(%)	사례수(명)	비율(%)	
▣ 전 체 ▣	총계	533	100.0	533	100.0	1.00
◆ 성 별 ◆	남성	286	53.7	255	47.8	0.89
	여성	247	46.3	278	52.2	1.13
◆ 연 령 ◆	만18-29세	63	11.8	84	15.8	1.33
	30대	72	13.5	104	19.5	1.44
	40대	84	15.8	79	14.8	0.94
	50대	90	16.9	87	16.3	0.97
	60대	122	22.9	88	16.5	0.72
	70세 이상	102	19.1	91	17.1	0.89
◆ 지역별 ◆	제1선거구	349	65.5	295	55.3	0.85
	제2선거구	184	34.5	238	44.7	1.29

※ 지역구분

- 제1선거구 : 소공동, 명동, 광희동, 을지로동, 신당동, 신당제5동, 동화동, 황학동, 중림동
- 제2선거구 : 회현동, 필동, 장충동, 다산동, 약수동, 청구동



3. 조사 완료 응답자 특성

구 분		조사완료 사례수			가중값 적용 기준 사례수		
		계	남자	여자	계	남자	여자
계	총계	533	286	247	533	255	278
	만18-29세	63	39	24	84	38	46
	30대	72	29	43	104	52	52
	40대	84	42	42	79	40	39
	50대	90	57	33	87	44	43
	60대	122	68	54	88	43	45
	70세 이상	102	51	51	91	38	53
제1선거구	소계	349	190	159	295	141	154
	만18-29세	40	21	19	46	19	27
	30대	56	25	31	63	31	32
	40대	54	27	27	47	24	23
	50대	67	43	24	47	24	23
	60대	74	47	27	47	24	23
	70세 이상	58	27	31	45	19	26
제2선거구	소계	184	96	88	238	114	124
	만18-29세	23	18	5	38	19	19
	30대	16	4	12	41	21	20
	40대	30	15	15	32	16	16
	50대	23	14	9	40	20	20
	60대	48	21	27	41	19	22
	70세 이상	44	24	20	46	19	27

여론조사
여론조사 하다!

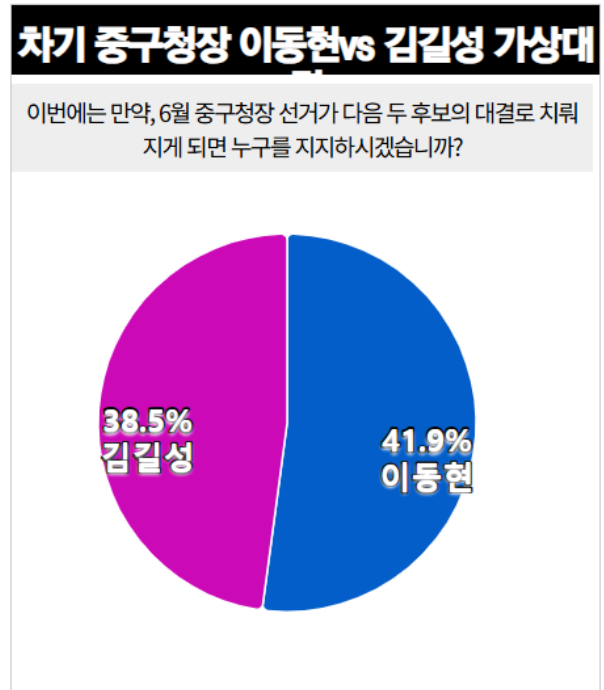
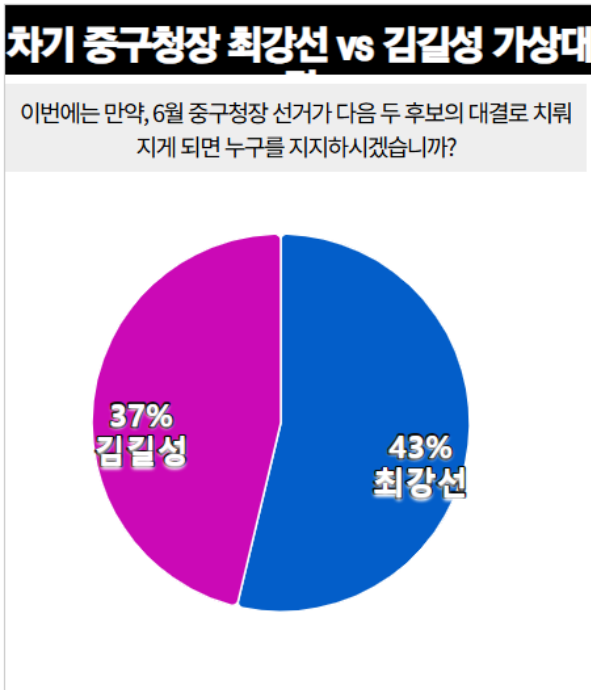
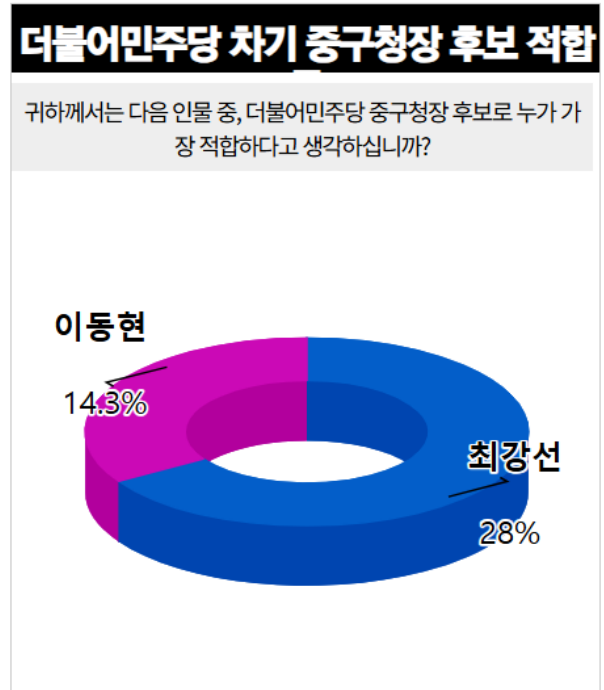
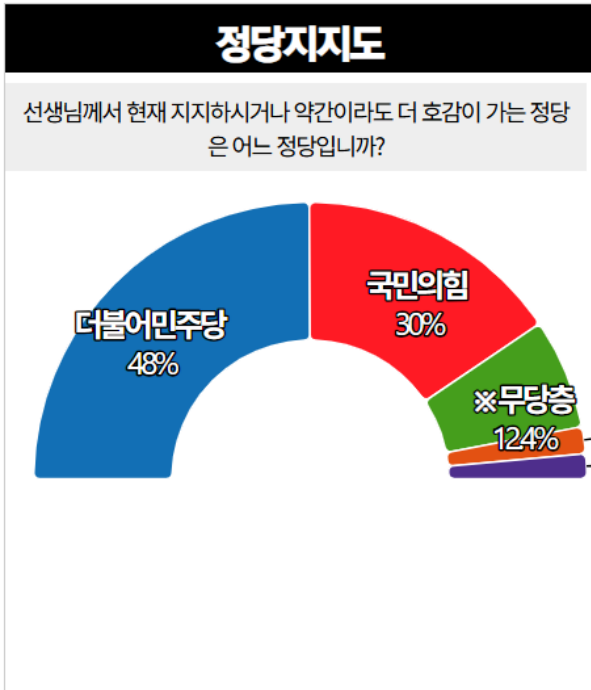
제2장

조사 결과 분석

- 0. 조사 결과 요약
- 1. 중구 정당지지도
- 2. 더불어민주당 차기 중구청장 후보 적합도
- 3. 차기 중구청장 최강선 vs 김길성 가상대결
- 4. 차기 중구청장 이동현 vs 김길성 가상대결



0. 조사결과 요약



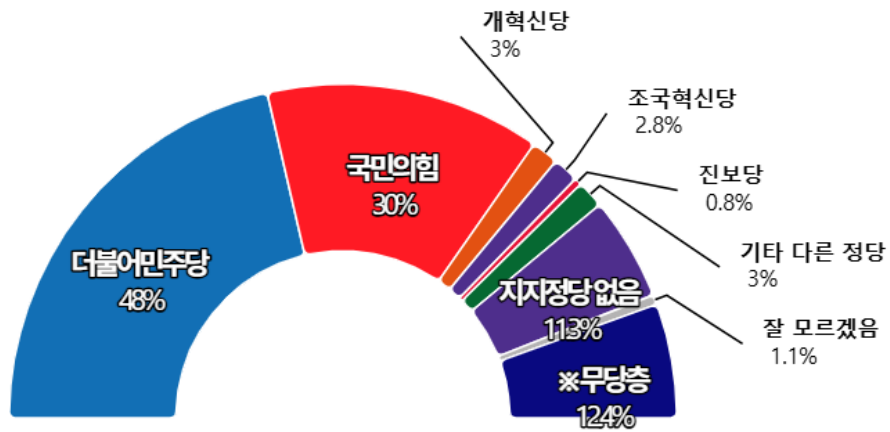
중구 정당지지도

Q 귀하께서 현재 지지하시거나 약간이라도 더 호감이 가는 정당은 어느 정당입니까?

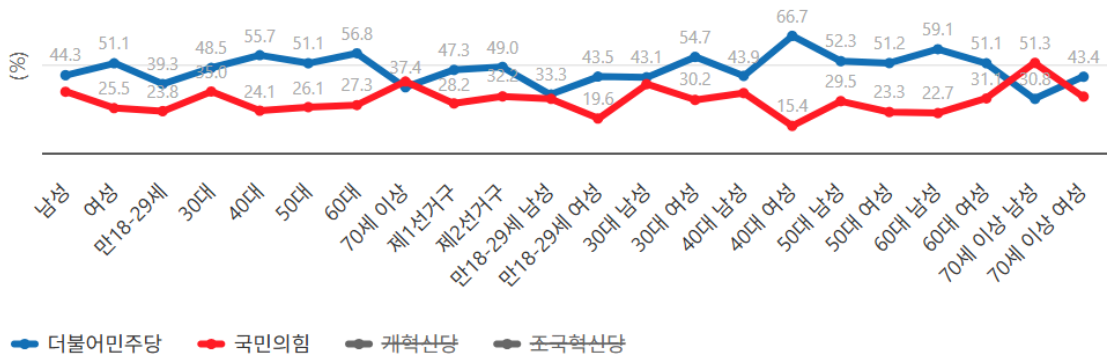
중구 정당지지도...더불어민주당 48% > 국민의힘 30% > 개혁신당 3%

중구 「정당지지도」는 「더불어민주당」이 48%를 기록하여 2위 「국민의힘」(30%)에 18%p 차이로 앞서 나가며, 뒤를 이어 「개혁신당」 3%, 「조국혁신당」 2.8%, 「진보당」 0.8%를 기록하였다.

「지지정당 없음」 11.3%, 「기타 다른 정당」 3%, 「잘 모르겠음」 1.1%로 나타났다.



◇ 응답층별 현황 (1-2위)



▲ 그래프가 중첩되어 보이지 않는 수치는 제3장 조사결과집계표를 참조해주세요.



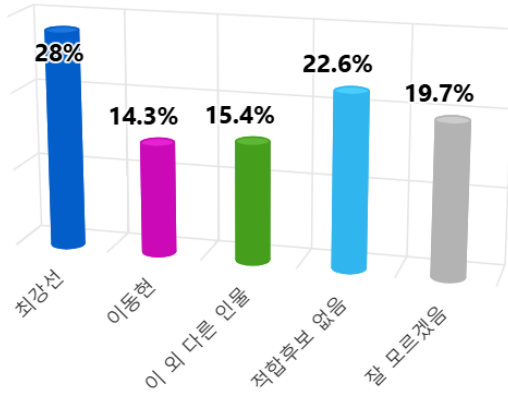
더불어민주당 차기 중구청장 후보 적합도

Q 귀하께서는 다음 인물 중, 더불어민주당 차기 중구청장 후보로 누가 가장 적합하다고 생각하십니까?

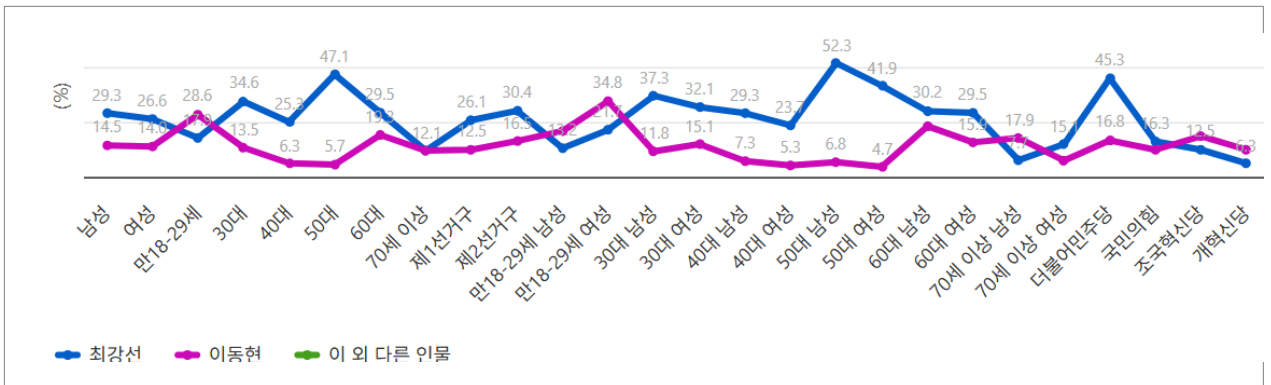
더불어민주당 중구청장 ...최강선 28% > 이동현 14.3%, 1-2위 격차 13.7%p

「더불어민주당 차기 중구청장 후보 적합도」 조사에서 「최강선」 후보가 28%를 기록하여 2위 「이동현」 후보(14.3%)에 13.7%p 차이로 선두를 지키는 것으로 나타났다.

「적합후보 없음」 22.6%, 「잘 모르겠음」 19.7%, 「이 외 다른 인물」 15.4%로 나타났다.



◇ 1~2위 응답층별 현황



▲ 그래프가 증첩되어 보이지 않는 수치는 제3장 조사결과집계표를 참조해주세요.



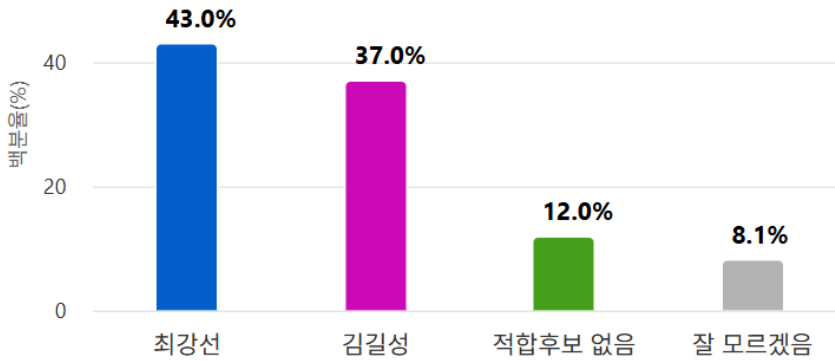
차기 중구청장 최강선 vs 김길성 가상대결

Q 이번에는 만약, 6월 중구청장 선거가 다음 두 후보의 대결로 치뤄지게 되면 누구를 지지하시겠습니까?

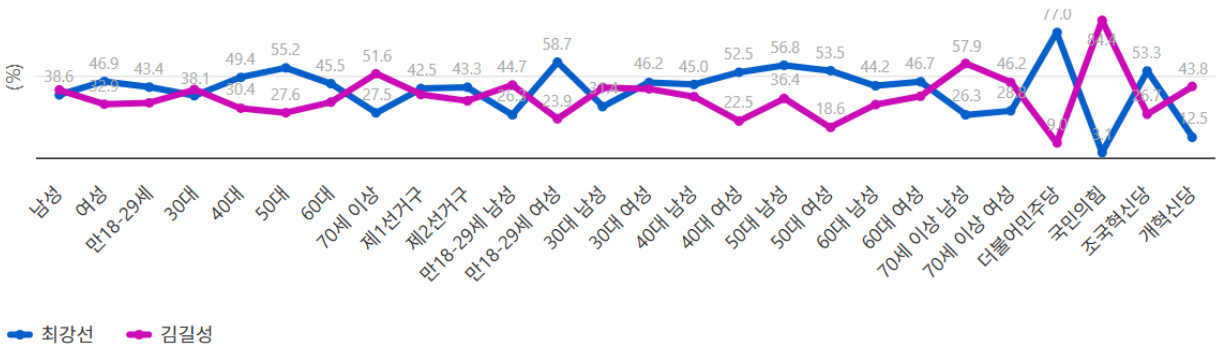
최강선 vs 김길성 가상대결...최강선 43% > 김길성 37%, 격차 6%p

「차기 중구청장 최강선 vs 김길성 가상대결」을 묻는 조사에서 「최강선」 후보가 43%를 기록하여 2위 「김길성」 후보(37%)에 6%p 차이로 선두를 지키는 것으로 나타났다.

「적합후보 없음」 12%, 「잘 모르겠음」 8.1%로 나타났다.



◇ 응답층별 현황



▲ 그래프가 중첩되어 보이지 않는 수치는 제3장 조사결과집계표를 참조해주세요.



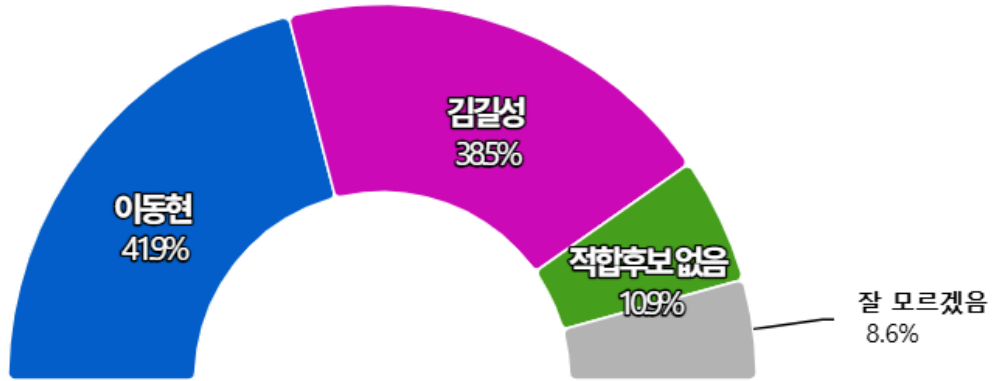
차기 중구청장 이동현 vs 김길성 가상대결

Q 이번에는 역시 중구청장 선거가 다음 두 후보의 대결로 치러지게 되면 누구를 지지하시겠습니까?

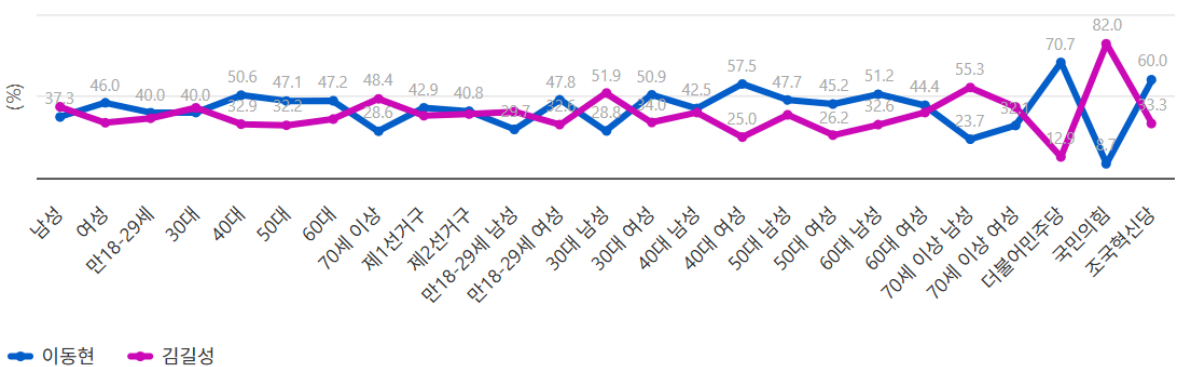
이동현 vs 김길성 가상대결... 이동현 41.9% > 김길성 38.5%, 격차 3.4%p

「차기 중구청장 이동현 vs 김길성 가상대결」 조사에서 「이동현」 후보가 41.9%를 기록하여 2위 「김길성」 후보(38.5%)에 3.4%p 차이로 선두를 지키는 것으로 나타났다.

「적합후보 없음」 10.9%, 「잘 모르겠음」 8.6%로 나타났다.



◇ 응답종별 현황



▲ 그래프가 중첩되어 보이지 않는 수치는 제3장 조사결과집계표를 참조해주세요.



여론조사
여론조사하다!

제3장

조사 결과 집계표

1. 중구 정당지지도
2. 더불어민주당 차기 중구청장 후보 적합도
3. 차기 중구청장 최강선 vs 김길성 가상대결
4. 차기 중구청장 이동현 vs 김길성 가상대결

1. 중구 정당지지도

Q 귀하께서 현재 지지하시거나 약간이라도 더 호감이 가는 정당은 어느 정당입니까?

Base=전체 (단위: %)		조사완료 사례수	가중값 적 용 사례수	더불어 민주당	국민의 힘	조국혁 신당	진보당	개혁신 당	기타 다 른 정당	지지정 당 없음	잘 모르 겠음	★무당 총	
■ 전 체 ■		(533)	(533)	48.0	30.0	2.8	0.8	3.0	3.0	11.3	1.1	12.4	
성별	남성	(286)	(255)	44.3	34.9	2.7	1.2	3.1	0.8	12.2	0.8	13.0	
	여성	(247)	(278)	51.1	25.5	3.2	0.4	2.9	5.0	10.4	1.4	11.8	
연령별	만18-29세	(63)	(84)	39.3	23.8	3.6	2.4	3.6	10.7	15.5	1.2	16.7	
	30대	(72)	(104)	48.5	35.0	1.0	-	4.9	1.0	9.7	-	9.7	
	40대	(84)	(79)	55.7	24.1	6.3	1.3	1.3	2.5	8.9	-	8.9	
	50대	(90)	(87)	51.1	26.1	3.4	-	4.5	2.3	12.5	-	12.5	
	60대	(122)	(88)	56.8	27.3	1.1	1.1	3.4	1.1	9.1	-	9.1	
	70세이상	(102)	(91)	37.4	40.7	2.2	-	-	2.2	12.1	5.5	17.6	
거주지 역	제1선거구	(349)	(295)	47.3	28.2	3.7	1.0	2.7	2.4	13.3	1.4	14.7	
	제2선거구	(184)	(238)	49.0	32.2	1.7	0.4	3.3	3.8	8.8	0.8	9.6	
연령성 별	만18-29세남성	(39)	(38)	33.3	30.8	-	2.6	7.7	-	23.1	2.6	25.7	
	만18-29세여성	(24)	(46)	43.5	19.6	6.5	2.2	-	19.6	8.7	-	8.7	
	30대남성	(29)	(52)	43.1	39.2	2.0	-	3.9	-	11.8	-	11.8	
	30대여성	(43)	(52)	54.7	30.2	-	-	5.7	1.9	7.5	-	7.5	
	40대남성	(42)	(40)	43.9	34.1	7.3	2.4	2.4	2.4	7.3	-	7.3	
	40대여성	(42)	(39)	66.7	15.4	5.1	-	-	2.6	10.3	-	10.3	
	50대남성	(57)	(44)	52.3	29.5	2.3	-	2.3	2.3	11.4	-	11.4	
	50대여성	(33)	(43)	51.2	23.3	4.7	-	7.0	2.3	11.6	-	11.6	
	60대남성	(68)	(43)	59.1	22.7	2.3	2.3	4.5	2.3	6.8	-	6.8	
	60대여성	(54)	(45)	51.1	31.1	2.2	-	4.4	-	11.1	-	11.1	
더불어 민주당 차기 중 구청장 후보 적 합도	최강선	(144)	(149)	77.3	17.3	1.3	0.7	0.7	0.7	2.0	-	2.0	
	이동현	(72)	(76)	55.8	26.0	3.9	1.3	2.6	7.8	2.6	-	2.6	
	이외다른인물	(85)	(82)	26.8	53.7	2.4	1.2	1.2	7.3	4.9	2.4	7.3	
	적합후보없음	(124)	(120)	23.3	40.0	4.2	0.8	6.7	1.7	23.3	-	23.3	
	잘모르겠음	(108)	(105)	44.3	20.8	3.8	-	3.8	0.9	22.6	3.8	26.4	
	차기 중 구청장 최강선 vs 김길 성 가 상 대결	최강선	(228)	(229)	86.0	2.2	3.5	1.3	0.9	3.1	3.1	-	3.1
		김길성	(200)	(197)	11.6	68.2	2.0	0.5	3.5	1.5	11.1	1.5	12.6
		적합후보없음	(62)	(64)	23.4	28.1	4.7	1.6	4.7	9.4	26.6	1.6	28.2
		잘모르겠음	(43)	(43)	50.0	4.8	-	-	9.5	-	31.0	4.8	35.8
	차기 중 구청장 이동현 vs 김길 성 가 상 대결	이동현	(226)	(223)	81.2	6.3	4.0	0.9	-	4.5	3.1	-	3.1
김길성		(202)	(205)	15.9	63.8	2.4	1.0	3.4	1.9	10.1	1.4	11.5	
적합후보없음		(60)	(58)	37.3	16.9	1.7	-	10.2	1.7	30.5	1.7	32.2	
잘모르겠음		(45)	(46)	42.6	10.6	-	2.1	6.4	2.1	29.8	6.4	36.2	



2. 더불어민주당 차기 중구청장 후보 적합도

Q 귀하께서는 다음 인물 중, 더불어민주당 중구청장 후보로 누가 가장 적합하다고 생각하십니까?

	Base=전체 (단위: %)	조사완료 사례수	가중값 적 용 사례수	최강선	이동현	이 외 다른 인물	적합후보 없 음	잘 모르겠음	★부동층
■ 전 체 ■		(533)	(533)	28.0	14.3	15.4	22.6	19.7	42.3
성별	남성	(286)	(255)	29.3	14.5	13.7	26.2	16.4	42.6
	여성	(247)	(278)	26.6	14.0	16.9	19.4	23.0	42.4
연령별	만18-29세	(63)	(84)	17.9	28.6	22.6	19.0	11.9	30.9
	30대	(72)	(104)	34.6	13.5	2.9	26.0	23.1	49.1
	40대	(84)	(79)	25.3	6.3	17.7	25.3	25.3	50.6
	50대	(90)	(87)	47.1	5.7	8.0	24.1	14.9	39.0
	60대	(122)	(88)	29.5	19.3	14.8	19.3	17.0	36.3
	70세이상	(102)	(91)	12.1	12.1	27.5	22.0	26.4	48.4
거주지역	제1선거구	(349)	(295)	26.1	12.5	14.2	24.1	23.1	47.2
	제2선거구	(184)	(238)	30.4	16.5	16.9	20.7	15.6	36.3
연령성별	만18-29세남성	(39)	(38)	13.2	21.1	18.4	31.6	15.8	47.4
	만18-29세여성	(24)	(46)	21.7	34.8	26.1	8.7	8.7	17.4
	30대남성	(29)	(52)	37.3	11.8	-	31.4	19.6	51.0
	30대여성	(43)	(52)	32.1	15.1	5.7	20.8	26.4	47.2
	40대남성	(42)	(40)	29.3	7.3	17.1	31.7	14.6	46.3
	40대여성	(42)	(39)	23.7	5.3	18.4	18.4	34.2	52.6
	50대남성	(57)	(44)	52.3	6.8	6.8	22.7	11.4	34.1
	50대여성	(33)	(43)	41.9	4.7	9.3	25.6	18.6	44.2
	60대남성	(68)	(43)	30.2	23.3	16.3	16.3	14.0	30.3
	60대여성	(54)	(45)	29.5	15.9	15.9	20.5	18.2	38.7
	70세이상남성	(51)	(38)	7.7	17.9	30.8	23.1	20.5	43.6
	70세이상여성	(51)	(53)	15.1	7.5	26.4	20.8	30.2	51.0
	정당지 도	더불어민주당	(258)	(256)	45.3	16.8	8.6	10.9	18.4
국민의힘		(159)	(160)	16.3	12.5	27.5	30.0	13.8	43.8
조국혁신당		(16)	(15)	12.5	18.8	12.5	31.3	25.0	56.3
진보당		(5)	(4)	25.0	25.0	25.0	25.0	-	25.0
개혁신당		(16)	(16)	6.3	12.5	6.3	50.0	25.0	75.0
기타다른정당		(11)	(16)	6.3	37.5	37.5	12.5	6.3	18.8
지지정당없음		(61)	(60)	4.9	3.3	6.6	45.9	39.3	85.2
차기 중 구청장 최강선 vs 김길 성 가상 대결	잘모르겠음	(7)	(6)	-	-	33.3	-	66.7	66.7
	최강선	(228)	(229)	53.1	18.0	8.8	7.0	13.2	20.2
	김길성	(200)	(197)	11.6	13.1	20.7	35.4	19.2	54.6
	적합후보없음	(62)	(64)	7.8	14.1	25.0	32.8	20.3	53.1
차기 중 구청장 이동현 vs 김길 성 가상 대결	잘모르겠음	(43)	(43)	-	2.4	9.5	31.0	57.1	88.1
	이동현	(226)	(223)	48.0	21.5	8.5	7.2	14.8	22.0
	김길성	(202)	(205)	14.1	12.6	21.8	34.5	17.0	51.5
	적합후보없음	(60)	(58)	15.5	3.4	17.2	41.4	22.4	63.8
차기 중 구청장 이동현 vs 김길 성 가상 대결	잘모르겠음	(45)	(46)	10.6	2.1	17.0	19.1	51.1	70.2



3. 차기 중구청장 최강선 vs 김길성 가상대결

Q 이번에는 만약, 6월 중구청장 선거가 다음 두 후보의 대결로 치러지게 되면 누구를 지지하시겠습니까?

Base=전체 (단위: %)		조사완료 사례수	가중값 적 용 사례수	최강선	김길성	적합후보 없음	잘 모르겠음	★부동층
■ 전 체 ■		(533)	(533)	43.0	37.0	12.0	8.1	20.1
성별	남성	(286)	(255)	38.6	41.7	14.6	5.1	19.7
	여성	(247)	(278)	46.9	32.9	9.7	10.5	20.2
연령별	만18-29세	(63)	(84)	43.4	33.7	18.1	4.8	22.9
	30대	(72)	(104)	38.1	41.9	14.3	5.7	20.0
	40대	(84)	(79)	49.4	30.4	10.1	10.1	20.2
	50대	(90)	(87)	55.2	27.6	8.0	9.2	17.2
	60대	(122)	(88)	45.5	34.1	13.6	6.8	20.4
	70세이상	(102)	(91)	27.5	51.6	7.7	13.2	20.9
거주지역	제1선거구	(349)	(295)	42.5	38.8	10.2	8.5	18.7
	제2선거구	(184)	(238)	43.3	34.9	14.3	7.6	21.9
연령성별	만18-29세남성	(39)	(38)	26.3	44.7	28.9	-	28.9
	만18-29세여성	(24)	(46)	58.7	23.9	8.7	8.7	17.4
	30대남성	(29)	(52)	31.4	43.1	21.6	3.9	25.5
	30대여성	(43)	(52)	46.2	42.3	5.8	5.8	11.6
	40대남성	(42)	(40)	45.0	37.5	10.0	7.5	17.5
	40대여성	(42)	(39)	52.5	22.5	12.5	12.5	25.0
	50대남성	(57)	(44)	56.8	36.4	2.3	4.5	6.8
	50대여성	(33)	(43)	53.5	18.6	14.0	14.0	28.0
	60대남성	(68)	(43)	44.2	32.6	16.3	7.0	23.3
	60대여성	(54)	(45)	46.7	37.8	11.1	4.4	15.5
	70세이상남성	(51)	(38)	26.3	57.9	7.9	7.9	15.8
	70세이상여성	(51)	(53)	28.8	46.2	7.7	17.3	25.0
	정당지도	더불어민주당	(258)	(256)	77.0	9.0	5.9	8.2
국민의힘		(159)	(160)	3.1	84.4	11.3	1.3	12.6
조국혁신당		(16)	(15)	53.3	26.7	20.0	-	20.0
진보당		(5)	(4)	60.0	20.0	20.0	-	20.0
개혁신당		(16)	(16)	12.5	43.8	18.8	25.0	43.8
기타다른정당		(11)	(16)	43.8	18.8	37.5	-	37.5
지지정당없음		(61)	(60)	11.9	37.3	28.8	22.0	50.8
잘모르겠음		(7)	(6)	-	50.0	16.7	33.3	50.0
더불어민 주당 차 기 중구 청장 후 보 적합 도	최강선	(144)	(149)	81.2	15.4	3.4	-	3.4
	이동현	(72)	(76)	53.2	33.8	11.7	1.3	13.0
	이외다른인물	(85)	(82)	24.7	50.6	19.8	4.9	24.7
	적합후보없음	(124)	(120)	13.3	58.3	17.5	10.8	28.3
	잘모르겠음	(108)	(105)	28.6	36.2	12.4	22.9	35.3
차기 중 구청장 이동현 vs 김길 성 가상 대결	이동현	(226)	(223)	84.3	6.7	6.7	2.2	8.9
	김길성	(202)	(205)	9.7	82.5	5.3	2.4	7.7
	적합후보없음	(60)	(58)	24.1	13.8	51.7	10.3	62.0
	잘모르겠음	(45)	(46)	15.2	8.7	19.6	56.5	76.1



4. 차기 중구청장 이동현 vs 김길성 가상대결

Q 이번에는 역시 중구청장 선거가 다음 두 후보의 대결로 치뤄지게 되면 누구를 지지하시겠습니까?

	Base=전체 (단위: %)	조사완료 사례수	가중값 적 용 사례수	이동현	김길성	적합후보 없음	잘 모르겠음	★부동층	
■ 전체 ■		(533)	(533)	41.9	38.5	10.9	8.6	19.5	
성별	남성	(286)	(255)	37.3	43.5	11.0	8.2	19.2	
	여성	(247)	(278)	46.0	33.8	11.2	9.0	20.2	
연령별	만18-29세	(63)	(84)	40.0	36.5	14.1	9.4	23.5	
	30대	(72)	(104)	40.0	42.9	10.5	6.7	17.2	
	40대	(84)	(79)	50.6	32.9	6.3	10.1	16.4	
	50대	(90)	(87)	47.1	32.2	11.5	9.2	20.7	
	60대	(122)	(88)	47.2	36.0	9.0	7.9	16.9	
	70세이상	(102)	(91)	28.6	48.4	14.3	8.8	23.1	
거주지역	제1선거구	(349)	(295)	42.9	38.1	10.5	8.5	19.0	
	제2선거구	(184)	(238)	40.8	39.1	11.3	8.8	20.1	
연령성별	만18-29세남성	(39)	(38)	29.7	40.5	24.3	5.4	29.7	
	만18-29세여성	(24)	(46)	47.8	32.6	6.5	13.0	19.5	
	30대남성	(29)	(52)	28.8	51.9	9.6	9.6	19.2	
	30대여성	(43)	(52)	50.9	34.0	11.3	3.8	15.1	
	40대남성	(42)	(40)	42.5	40.0	7.5	10.0	17.5	
	40대여성	(42)	(39)	57.5	25.0	5.0	12.5	17.5	
	50대남성	(57)	(44)	47.7	38.6	9.1	4.5	13.6	
	50대여성	(33)	(43)	45.2	26.2	14.3	14.3	28.6	
	60대남성	(68)	(43)	51.2	32.6	9.3	7.0	16.3	
	60대여성	(54)	(45)	44.4	40.0	8.9	6.7	15.6	
정당지지 도	더불어민주당	(258)	(256)	70.7	12.9	8.6	7.8	16.4	
	국민의힘	(159)	(160)	8.7	82.0	6.2	3.1	9.3	
	조국혁신당	(16)	(15)	60.0	33.3	6.7	-	6.7	
	진보당	(5)	(4)	40.0	40.0	-	20.0	20.0	
	개혁신당	(16)	(16)	-	43.8	37.5	18.8	56.3	
	기타다른정당	(11)	(16)	62.5	25.0	6.3	6.3	12.6	
	지지정당없음	(61)	(60)	11.7	35.0	30.0	23.3	53.3	
	잘모르겠음	(7)	(6)	-	42.9	14.3	42.9	57.2	
	더불어민 주당 차 기 중구 청장 후 보 적합 도	최강선	(144)	(149)	71.3	19.3	6.0	3.3	9.3
		이동현	(72)	(76)	62.3	33.8	2.6	1.3	3.9
이외다른인물		(85)	(82)	23.2	54.9	12.2	9.8	22.0	
적합후보없음		(124)	(120)	13.3	59.2	20.0	7.5	27.5	
잘모르겠음		(108)	(105)	31.4	33.3	12.4	22.9	35.3	
차기 중 구청장 최강선 vs 김길 성 가상 대결	최강선	(228)	(229)	82.1	8.7	6.1	3.1	9.2	
	김길성	(200)	(197)	7.6	86.3	4.1	2.0	6.1	
	적합후보없음	(62)	(64)	23.1	16.9	46.2	13.8	60.0	
	잘모르겠음	(43)	(43)	11.9	11.9	14.3	61.9	76.2	





부록

질문지



[질문지] 중구청장 선거

총 7문항 (기초 3, 본 질문 4, 통계 0)

안녕하세요?

저희는 전문 여론조사기관 비전코리아, 전화 02-761-7807입니다.

저희는 6월 실시되는 중구청장 선거와 관련하여 간단한 여론조사를 실시하고 있습니다.

바쁘시더라도 잠시 1분 정도만 협조해주시면 고맙겠습니다.

■ 기초 질문

SQ1. 귀하께서 거주하시는 지역이 중구 소공동, 명동, 광희동, 을지로동, 신당동, 신당제5동, 동화동, 황학동, 중림동이면 1번, 회현동, 필동, 장충동, 다산동, 약수동, 청구동이면 2번, 이 외 다른 지역이면 3번을 눌러주세요. (☑️종료)

SQ2. 귀하의 연령이 만으로 만17세 이하면 1번, (☑️종료) 만18세 이상 20대면 2번, 30대면 3번, 40대면 4번, 50대면 5번, 60대면 6번, 70세 이상은 7번을 눌러주세요.

SQ3. 귀하의 성별이 남성이라면 1번, 여성이라면 2번을 눌러주세요.

■ 본 질문

[중구 정당지도]

Q4. 귀하께서 현재 지지하시거나 약간이라도 더 호감이 가는 정당은 어느 정당입니까? (보기 1~5 순환)

- 1번, 더불어민주당 2번, 국민의힘
- 3번, 조국혁신당 4번, 진보당
- 5번, 개혁신당 6번, 기타 다른 정당
- 7번, 지지하는 정당 없음 8번, 잘 모르겠다

[더불어민주당 차기 중구청장 후보 적합도]

Q5. 귀하께서는 다음 인물 중, 더불어민주당 중구청장 후보로 누가 가장 적합하다고 생각하십니까? (보기 1~2 순환)

- 1번,, 최강선 (전)제21대 대통령선거 이재명후보 총괄특보단 부단장
- 2번,, 이동현 전 제10대 서울특별시의회 의원
- 3번,, 이 외 다른 후보
- 4번,, 적합한 후보가 없다
- 5번,, 잘 모르겠다

[차기 중구청장 최강선 vs 김길성 가상대결]

Q6. 이번에는 만약, 6월 중구청장 선거가 다음 두 후보의 대결로 치뤄지게 되면 누구를 지지하시겠습니까? (보기 1~2 순환)

- 1번,, 더불어민주당 최강선 (전)제21대 대통령선거 이재명후보 총괄특보단 부단장
- 2번,, 국민의힘 김길성 현 중구청장
- 3번,, 지지하는 후보가 없다
- 4번,, 잘 모르겠다

[차기 중구청장 이동현 vs 김길성 가상대결]

Q7. 이번에는 역시 중구청장 선거가 다음 두 후보의 대결로 치뤄지게 되면 누구를 지지하시겠습니까? (보기 1~2 순환)

- 1번,, 더불어민주당 이동현 전 제10대 서울특별시의회 의원
- 2번,, 국민의힘 김길성 현 중구청장
- 3번,, 지지하는 후보가 없다
- 4번,, 잘 모르겠다



올리서치 www.allResearch.kr



여론조사
여론조사 하다!

1

30여년 특정 정치·이념·성향에 치우치지 않은

참신·중립·객관적인 조사기관

▲ 응답률과 정확도가 높습니다!

여론조사 전문기관
비전코리아입니다!



2

*특허출원 1-2025-012192-0

빅데이터·디지털컨텐츠(AI) 기술 기반 여론조사

▲ 기 구축된 2만여건의 여론조사 빅데이터 활용 (과거 조사 수백건 정밀 비교 분석 활용)



신속하고 정확한 여론조사
귀하의 성공을 위해 함께 하겠습니다!

선관위 공표 보도 등록기관 (제64호)

선거/정책/시사 여론조사 업력 30년

