

여론조사
여론조사 하다!

부산교육감 선거 여론조사 보고서

제9회 전국 동시 지방선거

2026. 3. 8

(주)비전코리아

올리서치

목 차

제 1장. 조사 개요	3
1. 조사 설계	4
2. 전체 응답자 특성	5
3. 조사 완료 응답자 특성	6
제 2장. 조사 결과 분석	7
0. 조사 결과 요약	8
1. 부산광역시 정당지지도	9
2. 교육감 후보 선택 기준	10
3. 중도 보수진영 교육감 단일후보 적합도	11
제 3장. 조사 결과 집계표	12 ~ 15
부록. 질문지	16





여론조사
여론조사 하다!

제1장

조사 개요

1. 조사 설계
2. 전체 응답자 특성
3. 조사 완료 응답자 특성

1. 조사설계

주요 조사내용	차기 부산 교육감 선거 중도 보수진영 교육감 단일후보 적합도, 정당지도 등 조사
조사지역▪대상 및 표본크기	부산 광역시 거주 만 18세 이상 남녀 807명
표본추출방법	무선전화 80.0% 가상번호, 유선전화 20.0%
가중값 산출 및 적용 방법	성, 연령, 권역별 가중 부여 (2026년 2월말 행정안전부 주민등록 인구 기준), [셀가중]
조사방법	무선전화 가상번호 80.0%, 유선전화 RDD 20.0% 자동응답(ARS) 여론조사
표본오차	± 3.4%포인트 (95% 신뢰수준)
응답률	6.0% (무선 6.4%, 유선 4.7%)
조사 기간	2026. 3. 7 ~ 3. 8
조사 기관	(주)비전코리아 솔루션즈
의뢰 기관	내외경제TV, 포털신문

○ 통계표의 값은 소수점 첫째자리에서 반올림하여 정수로 표기하였으므로, 세부항목의 합이 100%가 되지 않을 수 있음 (라운드 에러)

○ 응답 사례수가 50이하인 항목은 해석에 유의해야 함



2. 전체 응답자 특성

BASE-전체		조사완료(A)		가중값 적용기준(B)		가중값
		사례수(명)	비율(%)	사례수(명)	비율(%)	
▣ 전 체 ▣	총계	807	100.0	807	100.0	1.00
◆ 성 별 ◆	남성	424	52.5	391	48.5	0.92
	여성	383	47.5	416	51.5	1.09
◆ 연 령 ◆	만18-29세	98	12.1	109	13.5	1.11
	30대	96	11.9	108	13.4	1.13
	40대	134	16.6	130	16.1	0.97
	50대	145	18.0	150	18.6	1.03
	60대	180	22.3	155	19.2	0.86
	70세 이상	154	19.1	155	19.2	1.01
◆ 지역별 ◆	제1권역	232	28.7	221	27.4	0.95
	제2권역	271	33.6	264	32.7	0.97
	제3권역	227	28.1	239	29.6	1.05
	제4권역	77	9.5	83	10.3	1.08

※ 지역구분

- 제1권역 : 북구, 강서구, 사상구, 사하구
- 제2권역 : 부산진구, 연제구, 동래구, 금정구
- 제3권역 : 해운대구, 남구, 수영구, 기장군
- 제4권역 : 중구, 동구, 서구, 영도구



3. 조사 완료 응답자 특성

구 분		조사완료 사례수			가중값 적용 기준 사례수		
		계	남자	여자	계	남자	여자
계	총계	807	424	383	807	391	416
	만18-29세	98	49	49	109	56	53
	30대	96	42	54	108	56	52
	40대	134	71	63	130	66	64
	50대	145	79	66	150	74	76
	60대	180	95	85	155	73	82
	70세 이상	154	88	66	155	66	89
제1권역	소계	232	126	106	221	110	111
	만18-29세	30	16	14	28	15	13
	30대	30	13	17	30	16	14
	40대	38	20	18	36	19	17
	50대	37	23	14	42	21	21
	60대	60	35	25	46	22	24
	70세 이상	37	19	18	39	17	22
제2권역	소계	271	141	130	264	126	138
	만18-29세	36	18	18	38	19	19
	30대	37	20	17	38	19	19
	40대	50	27	23	42	21	21
	50대	53	25	28	47	23	24
	60대	44	22	22	49	23	26
	70세 이상	51	29	22	50	21	29

3. 조사 완료 응답자 특성

구 분		조사완료 사례수			가중값 적용 기준 사례수		
		계	남자	여자	계	남자	여자
제3권역	소계	227	111	116	239	114	125
	만18-29세	27	13	14	33	17	16
	30대	24	8	16	31	16	15
	40대	37	20	17	41	20	21
	50대	42	22	20	46	22	24
	60대	52	23	29	43	20	23
	70세 이상	45	25	20	45	19	26
제4권역	소계	77	46	31	83	41	42
	만18-29세	5	2	3	10	5	5
	30대	5	1	4	9	5	4
	40대	9	4	5	11	6	5
	50대	13	9	4	15	8	7
	60대	24	15	9	17	8	9
	70세 이상	21	15	6	21	9	12

여론조사
여론조사 하다!

제2장

조사 결과 분석

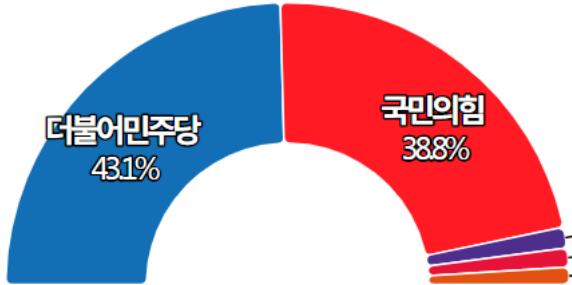
0. 조사 결과 요약
1. 부산광역시 정당지지도
2. 교육감 후보 선택 기준
3. 중도 보수진영 교육감 단일후보 적합도



0. 조사결과 요약

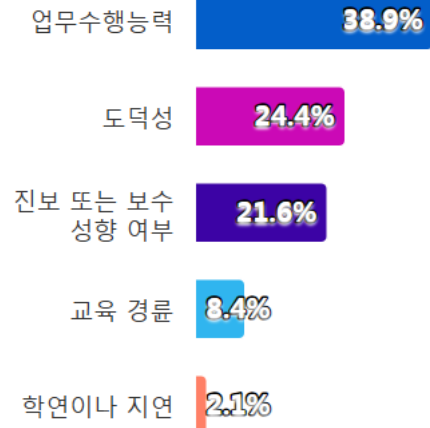
부산광역시 정당지지도

귀하께서 현재 지지하시거나 약간이라도 더 호감이 가는 정당은 어느 정당입니까?



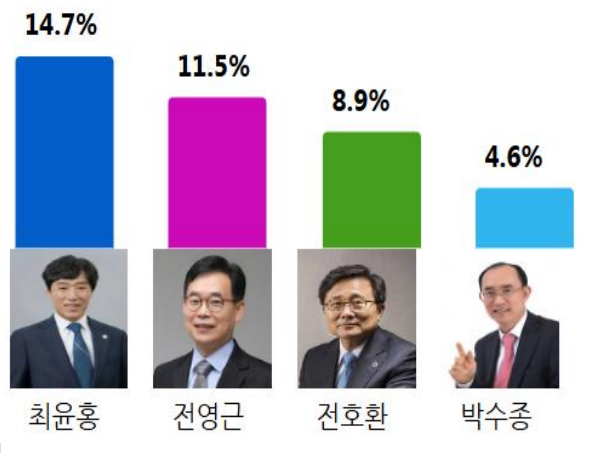
교육감 후보 선택 기준

이번에는 귀하께서 부산광역시 교육감 후보를 선택하실 때, 다음 사항 중 무엇을 가장 중요한 선택 기준으로 고려하실 생각입니까?



중도 보수진영 교육감 단일후보 적합도

귀하께서는 오는 6월 부산교육감 선거에 출마가 예상되는 다음 네 명중에서 중도 보수진영 교육감 단일후보로 누가 가장 적합하다고 생각하십니까?

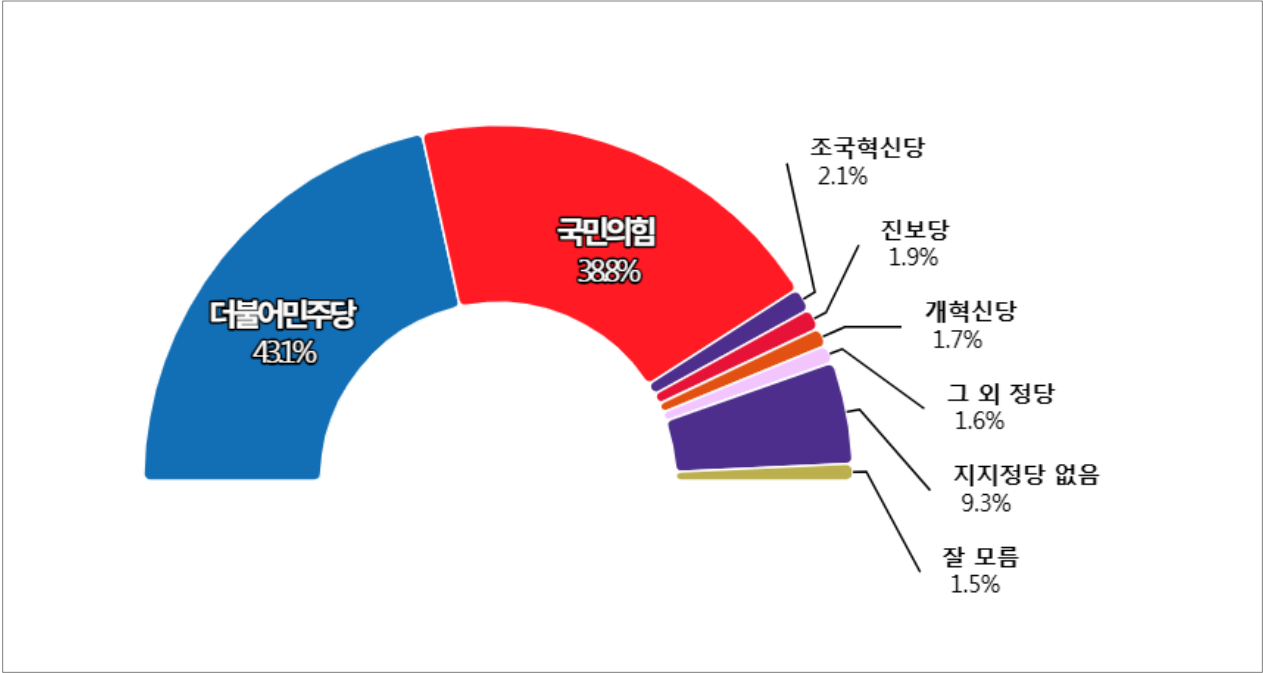


1. 부산광역시 정당지지도

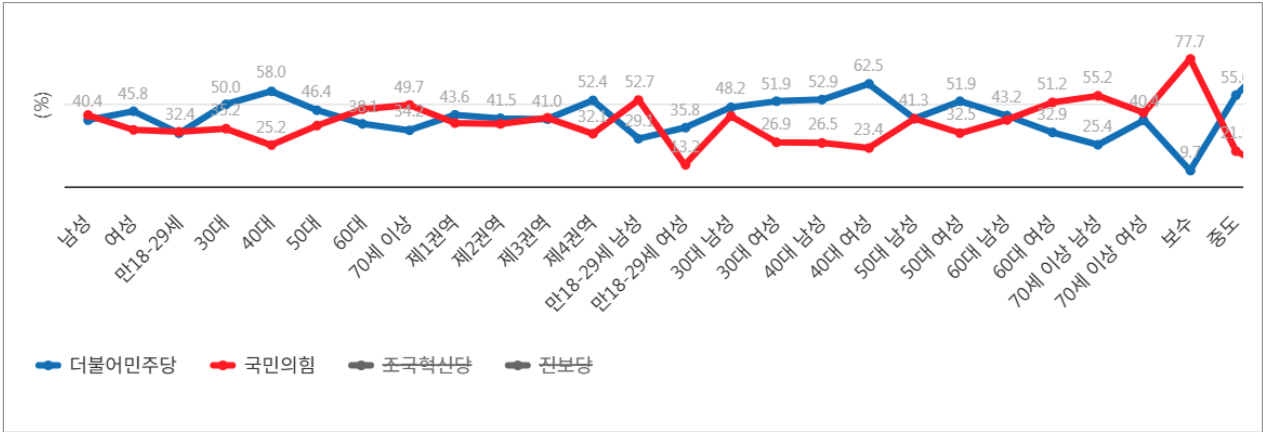
Q 귀하께서 현재 지지하시거나 약간이라도 더 호감이 가는 정당은 어느 정당입니까?

부산 정당지지도...더불어민주당 43.1% > 국민의힘 38.8% > 조국혁신당 2.1%

「부산광역시 정당지지도」는 「더불어민주당」이 43.1%를 기록하여 2위 「국민의힘」(38.8%)에 4.3%p 차이로 앞서 나가며, 뒤를 이어 「조국혁신당」 2.1%, 「진보당」 1.9%, 「개혁신당」 1.7%를 기록하였다.
 「지지정당 없음」 9.3%, 「그 외 정당」 1.6%, 「잘 모름」 1.5%로 나타났다.



◇ 응답층별 현황



▲ 그래프가 중첩되어 보이지 않는 수치는 제3장 조사결과집계표를 참조해주세요.

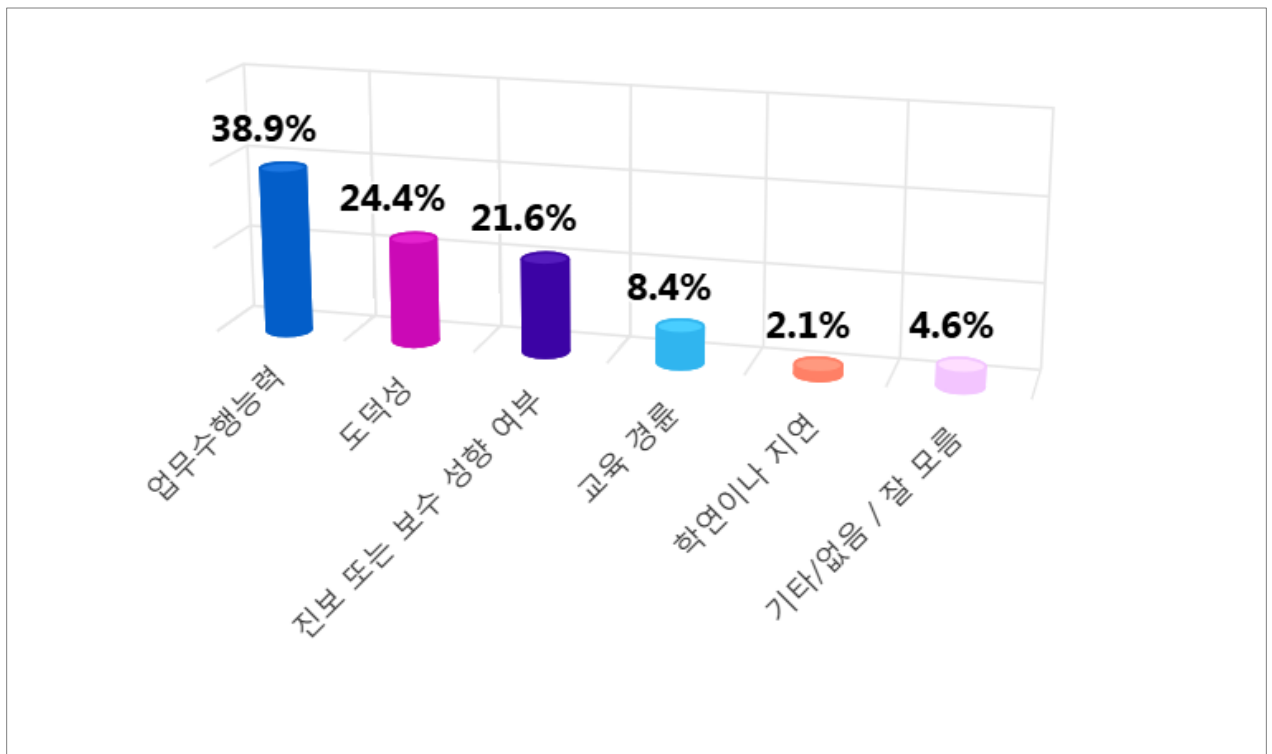


2. 교육감 후보 선택 기준

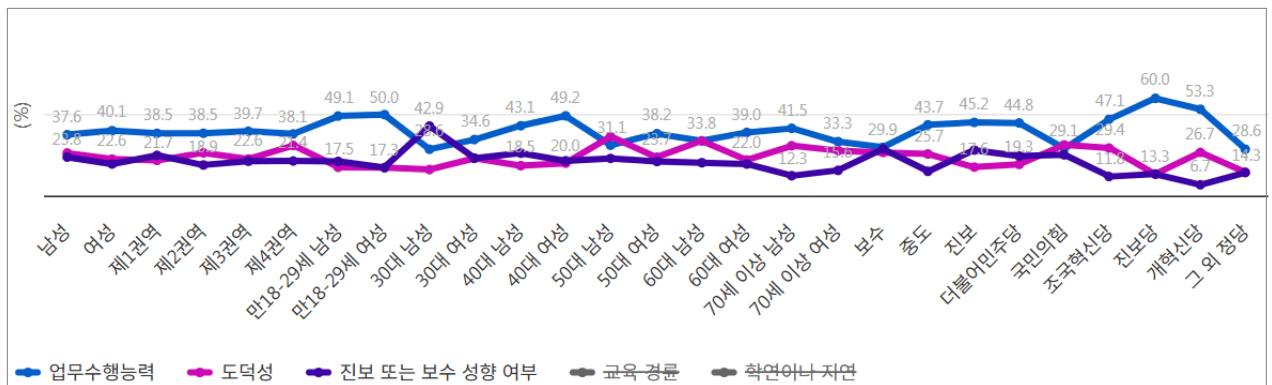
Q 귀하께서 부산광역시 교육감 후보를 선택하실 때, 다음 사항 중 무엇을 가장 중요한 선택 기준으로 고려하실 생각입니까?

업무수행능력 38.9% > 도덕성 24.4% > 진보 또는 보수 성향 여부 21.6%

「교육감 후보 선택 기준」으로 「업무수행능력」이 38.9%, 「도덕성」은 24.4%, 「진보 또는 보수 성향 여부」는 21.6%, 「교육 경륜」은 8.4%, 「학연이나 지연」은 2.1%로 나타났다.



◇ 응답층별 현황



▲ 그래프가 중첩되어 보이지 않는 수치는 제3장 조사결과집계표를 참조해주세요.



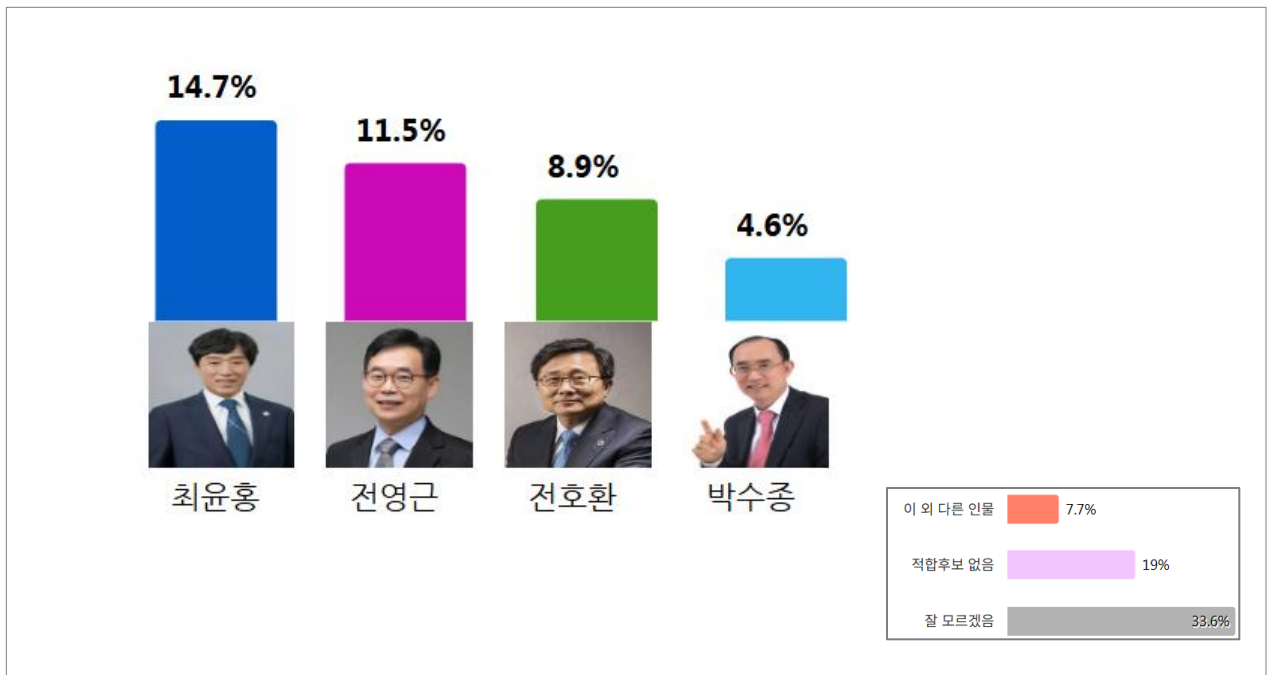
3. 중도 보수진영 교육감 단일후보 적합도

Q 귀하께서는 오는 6월 부산교육감 선거에 출마가 예상되는 다음 네 명중에서 중도 보수진영 교육감 단일후보로 누가 가장 적합하다고 생각하십니까?

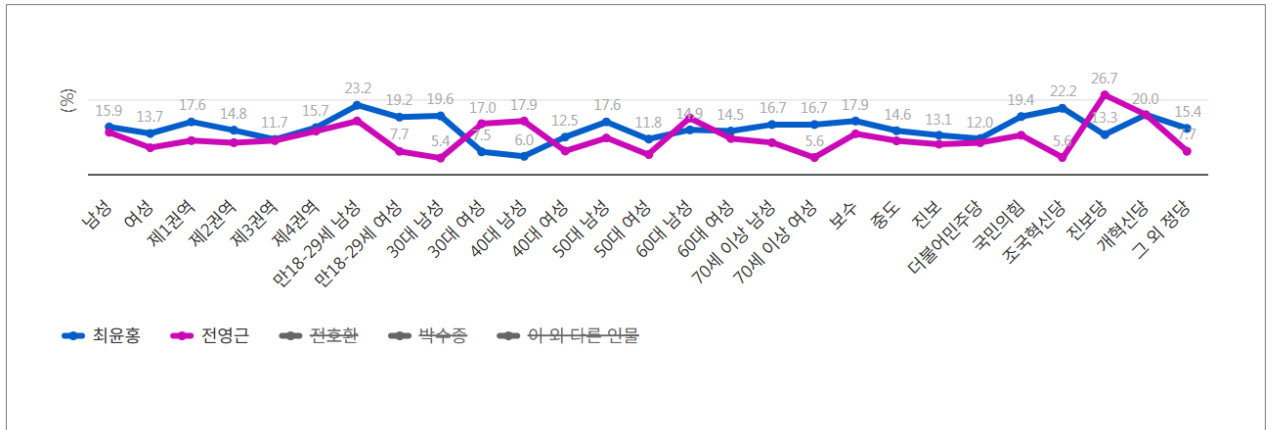
최윤홍 14.7% > 전영근 11.5% > 전호환 8.9% > 박수종 4.6%

「중도 보수진영 교육감 단일후보 적합도」 조사에서 최윤홍 전 제33대 부산광역시 교육청 부교육감이 14.7%를 기록하여 2위 전영근 전 부산일과학고등학교 교장(11.5%)에 3.2%p 차이로 앞서 나가며, 뒤를 이어 전호환 전 동명대 총장 8.9%, 박수종 전 한국진로교육학회 부회장 4.6%를 기록하였다.

「잘 모르겠음」 33.6%, 「적합후보 없음」 19%, 「이 외 다른 인물」 은 7.7%로 나타났다.



◇ 응답층별 현황 (1~4위)



▲ 그래프가 중첩되어 보이지 않는 수치는 제3장 조사결과집계표를 참조해주세요.





제3장

조사 결과 집계표

1. 부산광역시 정당지지도
2. 교육감 후보 선택 기준
3. 중도 보수진영 교육감 단일후보 적합도

1. 부산광역시 정당지지도

Q 귀하께서 현재 지지하시거나 약간이라도 더 호감이 가는 정당은 어느 정당입니까?

Base=전체 (단위: %)		조사완료 사례수	가중값 적 용 사례수	더불어 민주당	국민의 힘	조국혁 신당	진보당	개혁신 당	그 외 정 당	지지정 당 없음	잘 모름	★무당 층
■ 전 체 ■		(807)	(807)	43.1	38.8	2.1	1.9	1.7	1.6	9.3	1.5	10.8
성별	남성	(424)	(391)	40.4	43.5	2.8	1.8	2.6	1.8	5.6	1.5	7.1
	여성	(383)	(416)	45.8	34.5	1.4	1.9	1.0	1.2	12.8	1.4	14.2
연령별	만18-29세	(98)	(109)	32.4	33.3	2.8	3.7	2.8	0.9	21.3	2.8	24.1
	30대	(96)	(108)	50.0	35.2	1.9	-	2.8	1.9	7.4	0.9	8.3
	40대	(134)	(130)	58.0	25.2	2.3	2.3	3.1	2.3	6.1	0.8	6.9
	50대	(145)	(150)	46.4	37.1	3.3	2.6	-	2.6	6.0	2.0	8.0
	60대	(180)	(155)	38.1	47.1	1.9	2.6	1.3	-	7.1	1.9	9.0
	70세이상	(154)	(155)	34.2	49.7	1.3	0.6	1.3	1.9	10.3	0.6	10.9
거주지 역	제1권역	(232)	(221)	43.6	38.6	1.8	2.7	0.9	1.4	8.6	2.3	10.9
	제2권역	(271)	(264)	41.5	38.1	2.3	2.3	2.6	1.9	9.8	1.5	11.3
	제3권역	(227)	(239)	41.0	41.8	2.5	1.3	1.3	1.7	9.6	0.8	10.4
	제4권역	(77)	(83)	52.4	32.1	1.2	-	3.6	1.2	7.1	2.4	9.5
연령성 별	만18-29세남성	(49)	(56)	29.1	52.7	3.6	1.8	1.8	1.8	7.3	1.8	9.1
	만18-29세여성	(49)	(53)	35.8	13.2	1.9	5.7	3.8	-	35.8	3.8	39.6
	30대남성	(42)	(56)	48.2	42.9	-	-	3.6	1.8	1.8	1.8	3.6
	30대여성	(54)	(52)	51.9	26.9	3.8	-	1.9	1.9	13.5	-	13.5
	40대남성	(71)	(66)	52.9	26.5	2.9	4.4	5.9	2.9	4.4	-	4.4
	40대여성	(63)	(64)	62.5	23.4	1.6	-	-	1.6	9.4	1.6	11.0
	50대남성	(79)	(74)	41.3	41.3	5.3	-	-	4.0	6.7	1.3	8.0
	50대여성	(66)	(76)	51.9	32.5	1.3	5.2	-	1.3	5.2	2.6	7.8
	60대남성	(95)	(73)	43.2	40.5	2.7	4.1	2.7	-	4.1	2.7	6.8
	60대여성	(85)	(82)	32.9	51.2	1.2	1.2	1.2	-	9.8	2.4	12.2
	70세이상남성	(88)	(66)	25.4	55.2	3.0	1.5	3.0	1.5	9.0	1.5	10.5
70세이상여성	(66)	(89)	40.4	44.9	-	-	-	3.4	11.2	-	11.2	
정치 이 념 성향	보수	(281)	(278)	9.7	77.7	3.2	0.4	0.7	2.2	4.3	1.8	6.1
	중도	(201)	(206)	55.6	21.5	1.0	1.5	3.9	2.0	13.2	1.5	14.7
	진보	(206)	(199)	83.8	6.6	2.0	5.6	0.5	0.5	1.0	-	1.0
	잘모름	(119)	(123)	33.1	31.5	1.6	-	2.4	0.8	27.4	3.2	30.6



2. 교육감 후보 선택 기준

Q 귀하께서 부산광역시 교육감 후보를 선택하실 때, 다음 사항 중 무엇을 가장 중요한 선택 기준으로 고려하실 생각입니까?

	Base=전체 (단위: %)	조사완료 사례수	가중값 적 용 사례수	업무수행능 력	도덕성	진보 또는 보수 성향 여부	교육 경륜	학연이나 지연	기타 다른 요소/없음
■ 전체 ■		(807)	(807)	38.9	24.4	21.6	8.4	2.1	4.6
성별	남성	(424)	(391)	37.6	26.3	23.8	6.6	2.8	2.8
	여성	(383)	(416)	40.1	22.6	19.5	10.1	1.4	6.3
연령별	만18-29세	(98)	(109)	50.0	17.6	18.5	7.4	3.7	2.8
	30대	(96)	(108)	31.8	19.6	32.7	9.3	1.9	4.7
	40대	(134)	(130)	46.2	19.2	23.8	6.2	3.1	1.5
	50대	(145)	(150)	34.7	30.0	22.0	7.3	1.3	4.7
	60대	(180)	(155)	36.8	27.7	20.0	10.3	0.6	4.5
	70세이상	(154)	(155)	36.4	29.2	14.3	9.7	2.6	7.8
	거주지역	제1권역	(232)	(221)	38.5	21.7	24.9	7.7	1.8
	제2권역	(271)	(264)	38.5	26.4	18.9	8.7	3.0	4.5
	제3권역	(227)	(239)	39.7	22.6	21.3	10.5	0.8	5.0
	제4권역	(77)	(83)	38.1	31.0	21.4	3.6	3.6	2.4
연령성별	만18-29세남성	(49)	(56)	49.1	17.5	21.1	7.0	5.3	-
	만18-29세여성	(49)	(53)	50.0	17.3	17.3	7.7	1.9	5.8
	30대남성	(42)	(56)	28.6	16.1	42.9	5.4	1.8	5.4
	30대여성	(54)	(52)	34.6	23.1	23.1	13.5	1.9	3.8
	40대남성	(71)	(66)	43.1	18.5	26.2	6.2	4.6	1.5
	40대여성	(63)	(64)	49.2	20.0	21.5	6.2	1.5	1.5
	50대남성	(79)	(74)	31.1	36.5	23.0	5.4	2.7	1.4
	50대여성	(66)	(76)	38.2	23.7	21.1	9.2	-	7.9
	60대남성	(95)	(73)	33.8	33.8	20.3	6.8	1.4	4.1
	60대여성	(85)	(82)	39.0	22.0	19.5	13.4	-	6.1
	70세이상남성	(88)	(66)	41.5	30.8	12.3	9.2	1.5	4.6
	70세이상여성	(66)	(89)	33.3	27.8	15.6	10.0	3.3	10.0
정치 이 념 성향	보수	(281)	(278)	29.9	26.6	28.8	10.4	1.4	2.9
	중도	(201)	(206)	43.7	25.7	15.0	8.7	3.4	3.4
	진보	(206)	(199)	45.2	17.6	28.1	5.5	1.5	2.0
	잘모름	(119)	(123)	41.5	28.5	5.7	7.3	2.4	14.6
부산광역 시 정당 지지도	더불어민주당	(344)	(348)	44.8	19.3	24.4	6.3	1.4	3.7
	국민의힘	(313)	(313)	29.1	31.3	25.2	9.9	1.3	3.2
	조국혁신당	(18)	(17)	47.1	29.4	11.8	5.9	5.9	-
	진보당	(15)	(15)	60.0	13.3	13.3	6.7	-	6.7
	개혁신당	(15)	(14)	53.3	26.7	6.7	6.7	-	6.7
	그외정당	(13)	(12)	28.6	14.3	14.3	14.3	14.3	14.3
	지지정당없음	(77)	(74)	44.6	21.6	4.1	13.5	5.4	10.8
잘모름	(12)	(12)	50.0	33.3	8.3	-	-	8.3	



3. 중도 보수진영 교육감 단일후보 적합도

Q 귀하께서는 오는 6월 부산교육감 선거에 출마가 예상되는 다음 네 명중에서 중도 보수진영 교육감 단일후보로 누가 가장 적합하다고 생각하십니까?

		Base=전체 (단위: %)	조사완료 사례수	가중값 적 용 사례수	최윤희	전영근	전호환	박수종	이 외 다 른 인물	적합후보 없음	잘 모르 겠음	★부동층
■ 전 체 ■			(807)	(807)	14.7	11.5	8.9	4.6	7.7	19.0	33.6	52.6
성별	남성		(424)	(391)	15.9	14.1	11.5	4.3	8.4	19.7	26.1	45.8
	여성		(383)	(416)	13.7	8.9	6.5	4.8	7.0	18.5	40.6	59.1
연령별	만18-29세		(98)	(109)	20.9	13.6	8.2	3.6	6.4	23.6	23.6	47.2
	30대		(96)	(108)	13.1	11.2	4.7	4.7	13.1	23.4	29.9	53.3
	40대		(134)	(130)	8.5	13.1	7.7	3.8	6.2	20.0	40.8	60.8
	50대		(145)	(150)	14.7	9.3	6.7	4.0	8.7	21.3	35.3	56.6
	60대		(180)	(155)	14.2	14.8	15.5	3.9	6.5	10.3	34.8	45.1
	70세이상		(154)	(155)	16.8	7.7	9.0	7.7	5.8	18.7	34.2	52.9
거주지 역	제1권역		(232)	(221)	17.6	11.3	11.3	5.9	7.2	20.8	25.8	46.6
	제2권역		(271)	(264)	14.8	10.6	7.6	5.3	5.7	19.7	36.4	56.1
	제3권역		(227)	(239)	11.7	11.3	9.2	3.3	6.7	17.6	40.2	57.8
	제4권역		(77)	(83)	15.7	14.5	6.0	2.4	16.9	16.9	27.7	44.6
연령성 별	만18-29세남성		(49)	(56)	23.2	17.9	12.5	5.4	7.1	19.6	14.3	33.9
	만18-29세여성		(49)	(53)	19.2	7.7	3.8	1.9	5.8	26.9	34.6	61.5
	30대남성		(42)	(56)	19.6	5.4	3.6	1.8	17.9	23.2	28.6	51.8
	30대여성		(54)	(52)	7.5	17.0	5.7	7.5	7.5	24.5	30.2	54.7
	40대남성		(71)	(66)	6.0	17.9	10.4	1.5	9.0	17.9	37.3	55.2
	40대여성		(63)	(64)	12.5	7.8	4.7	6.3	4.7	21.9	42.2	64.1
	50대남성		(79)	(74)	17.6	12.2	9.5	5.4	6.8	24.3	24.3	48.6
	50대여성		(66)	(76)	11.8	6.6	3.9	2.6	10.5	18.4	46.1	64.5
	60대남성		(95)	(73)	14.9	18.9	17.6	4.1	6.8	9.5	28.4	37.9
	60대여성		(85)	(82)	14.5	12.0	13.3	3.6	6.0	10.8	39.8	50.6
정치 이 념 성향	70세이상남성		(88)	(66)	16.7	10.6	13.6	7.6	6.1	24.2	21.2	45.4
	70세이상여성		(66)	(89)	16.7	5.6	5.6	6.7	6.7	14.4	44.4	58.8
	보수		(281)	(278)	17.9	13.6	9.3	4.3	6.5	15.1	33.3	48.4
	중도		(201)	(206)	14.6	11.2	10.7	5.8	9.7	21.4	26.7	48.1
부산광 역시 정 당지 지 도	진보		(206)	(199)	13.1	10.1	7.0	3.0	8.0	20.1	38.7	58.8
	잘모름		(119)	(123)	10.6	9.8	8.1	6.5	5.7	22.0	37.4	59.4
	더불어민주당		(344)	(348)	12.0	10.6	5.4	4.3	9.4	21.1	37.1	58.2
	국민의힘		(313)	(313)	19.4	13.1	12.1	4.5	7.3	13.4	30.3	43.7
	조국혁신당		(18)	(17)	22.2	5.6	16.7	16.7	-	-	38.9	38.9
	진보당		(15)	(15)	13.3	26.7	13.3	6.7	13.3	13.3	13.3	26.6
	개혁신당		(15)	(14)	20.0	20.0	-	20.0	-	-	40.0	40.0
	그외정당		(13)	(12)	15.4	7.7	7.7	7.7	15.4	23.1	23.1	46.2
지지정당없음		(77)	(74)	4.0	8.0	10.7	1.3	2.7	41.3	32.0	73.3	
잘모름		(12)	(12)	25.0	8.3	8.3	-	8.3	8.3	41.7	50.0	





부록

질문지



올리서치 www.allResearch.kr



여론조사
여론조사 하다!

1

30여년 특정 정치·이념·성향에 치우치지 않은

참신·중립·객관적인 조사기관

▲ 응답률과 정확도가 높습니다!

여론조사 전문기관
비전코리아입니다!



2

*특허출원 1-2025-012192-0

빅데이터·디지털컨텐츠(AI) 기술 기반 여론조사

▲ 기 구축된 2만여건의 여론조사 빅데이터 활용 (과거 조사 수백건 정밀 비교 분석 활용)



신속하고 정확한 여론조사
귀하의 성공을 위해 함께 하겠습니다!

선관위 공표 보도 등록기관 (제64호)

선거/정책/시사 여론조사 업력 30년

